2018 年第 1 期（总第 153 期）

郑州商品交易所
Zhengzhou Commodity Exchange

月度市场报告
ZCE MONTHLY REPORT

目　录

一、市场综述 2
二、郑州商品交易所 1 月份各品种价格走势图 4
三、郑州商品交易所 1 月份交易统计 14
四、郑州商品交易所 1 月行情表 17
五、郑州商品交易所 1 月份各品种每日结算价统计表 22
六、公告 32

一、市场综述

优质强筋小麦期货振荡整理。主力合约 WH1805 当月波动区间为 2579-2658 元/吨,最大波幅 79 元/吨,月末报收 2605 元/吨,较上月末上涨 27 元/吨,涨幅 1.05%。

早籼稻期货缩量成交。主力合约 RI1807 当月波动区间为 2658-2867 元/吨，最大波幅 209 元/吨，月末无成交。

晚籼稻期货缩量成交。主力合约 LR1805 当月波动区间为 2964-3211 元/吨，最大波幅 247 元/吨，月末无成交。

粳稻期货缩量成交。主力合约 JR1807 当月波动区间为 3112-3204 元/吨，最大波幅 92 元/吨，月末无成交。

棉花期货先扬后抑。主力合约 CF1805 当月波动区间为 14910-15635 元/吨，最大波幅 725 元/吨，月末报收 15195 元/吨，较上月末上涨 250 元/吨，涨幅 1.67%。

棉纱期货振荡上扬。主力合约 CY1805 当月波动区间为 22800－23635 元/吨，最大波幅 835 元/吨,月末报收 23330 元/吨,较上月末上涨 230 元/吨,涨幅 1.00%。

油菜籽期货缩量振荡。主力合约 RS1809 当月波动区间为 5318－5550 元/吨，最大波幅 232 元/吨，月末无成交。

菜籽油期货先扬后抑。主力合约 OI1805 当月波动区间为 6380-6652 元/吨，最大波幅 272 元/吨，月末报收 6458 元/吨，较上月末上涨 40 元/吨，涨幅 0.62%。

菜籽粕期货振荡上扬。主力合约 RM1805 当月波动区间为 2241-2353 元/吨，最大波幅 112 元/吨，月末报收 2345 元/吨，较上月末上涨 55 元/吨，涨幅 2.4%。

白糖期货振荡下跌。主力合约 SR1805 当月波动区间为 5721-5965 元/吨，最大波幅 244 元/吨，月末报收 5807 元/吨，较上月末下跌 130 元/吨，跌幅 2.19%。

苹果期货振荡下跌。主力合约 AP1805 当月波动区间为 7461-8122 元/吨，最大波幅 661 元/吨，月末报收 7487 元/吨，较上月末下跌 601 元/吨，跌幅 7.43%。

动力煤期货振荡上涨。主力合约 ZC1805 当月波动区间为 601-679.8 元/吨，最大波幅 78.8 元/吨，月末报收 664.4 元/吨,较上月末上涨 59 元/吨，涨幅 9.75%。

精对苯二甲酸期货振荡上扬。主力合约 TA1805 当月波动区间为 5496－5796 元/吨，最大波幅 300 元/吨，月末报收 5726 元/吨，较上月末上涨 206 元/吨，涨幅 3.73%。

甲醇期货先扬后抑。主力合约 MA1805 当月波动区间为 2758-3040 元/吨，最大波幅 282 元/吨，月末报收 2784 元/吨，较上月末下跌 69 元/吨，跌幅 2.42%。

玻璃期货振荡整理。主力合约 FG1805 当月波动区间为 1441-1517 元/吨，最大波幅 76 元/吨，月末报收 1478 元/吨，较上月末下跌 5 元/吨，跌幅 0.34%。

硅铁期货振荡整理。主力合约 SF1805 波动区间为 6250-6992 元/吨，最大波幅 742 元/吨，月末报收 6594 元/吨，较上月末上涨 84 元/吨，涨幅 1.29%。

锰硅期货振荡整理。主力合约 SM1805 波动区间为 7006-7876 元/吨，最大波幅 870 元/吨，月末报收 7622 元/吨，较上月末上涨 386 元/吨，涨幅 5.33%。

本月郑州期货市场总成交量 43,482,902 手，其中普麦期货合约无成交、强麦期货合约 3,628 手、早籼稻期货合约 14 手、晚籼稻期货合约 22 手、粳稻期货合约 25 手、棉花期货合约 2,398,438 手、棉纱期货合约 444 手、油菜籽期货合约 20 手、菜籽油期货合约 1,353,104 手、菜籽粕期货合约 5,284,985 手、白糖期货合约 3,728,469 手、苹果期货合约 469,794 手、动力煤期货合约 2,914,724 手、PTA 期货合约 9,238,983 手、甲醇期货合约 10,415,010 手、玻璃期货合约 2,853,528 手、硅铁期货合约 3,049,072 手、锰硅期货合约 1,772,642 手。本月末总持仓量达 3,294,681 手，其中普麦月末持仓量 1 手、强麦月末持仓量 1,045 手、早籼稻月末持仓量 1 手、晚籼稻月末持仓量 4 手、粳稻月末持仓量 3 手、棉花月末持仓量 239,042 手、棉纱月末持仓量 39 手、油菜籽月末持仓量 12 手、菜籽油月末持仓量 218,417 手、菜籽粕月末持仓量 533,215 手、白糖月末持仓量 351,654 手、苹果月末持仓量 21,949 手、动力煤月末持仓量 248,339 手、精对苯二甲酸(PTA)月末持仓量 902,660 手、甲醇月末持仓量 398,948 手、玻璃月末持仓量 252,709 手、硅铁月末持仓量 81,443 手、锰硅月末持仓量 45,200 手。

本月郑州白糖期权成交量 266,534 手，月末持仓量 96,379 手。

(成交量、持仓量数据为单边计算)

二、郑州商品交易所 1 月份各品种价格走势图

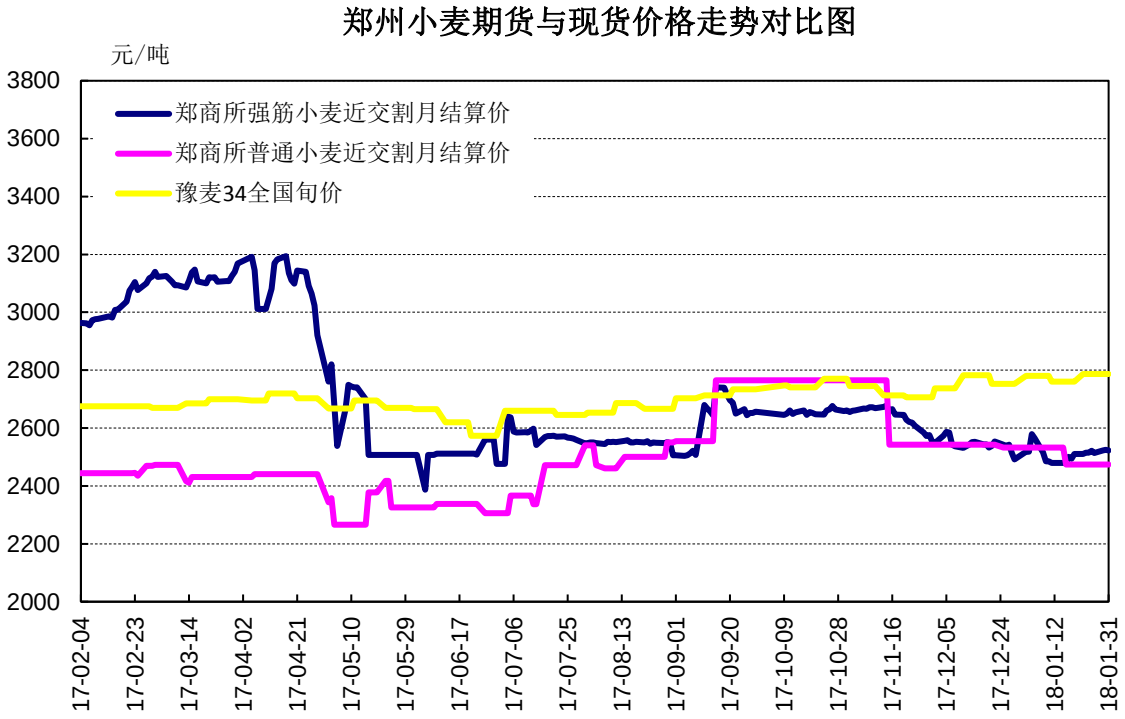

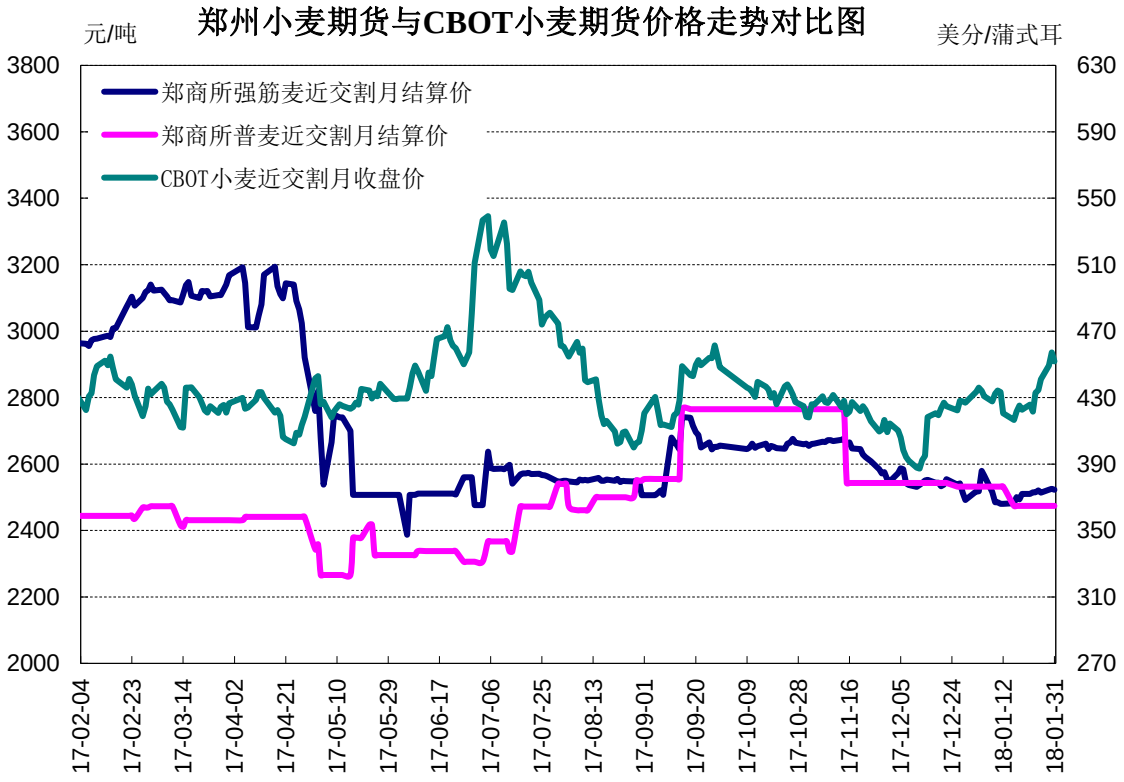

郑州早籼稻期货与现货价格走势对比图

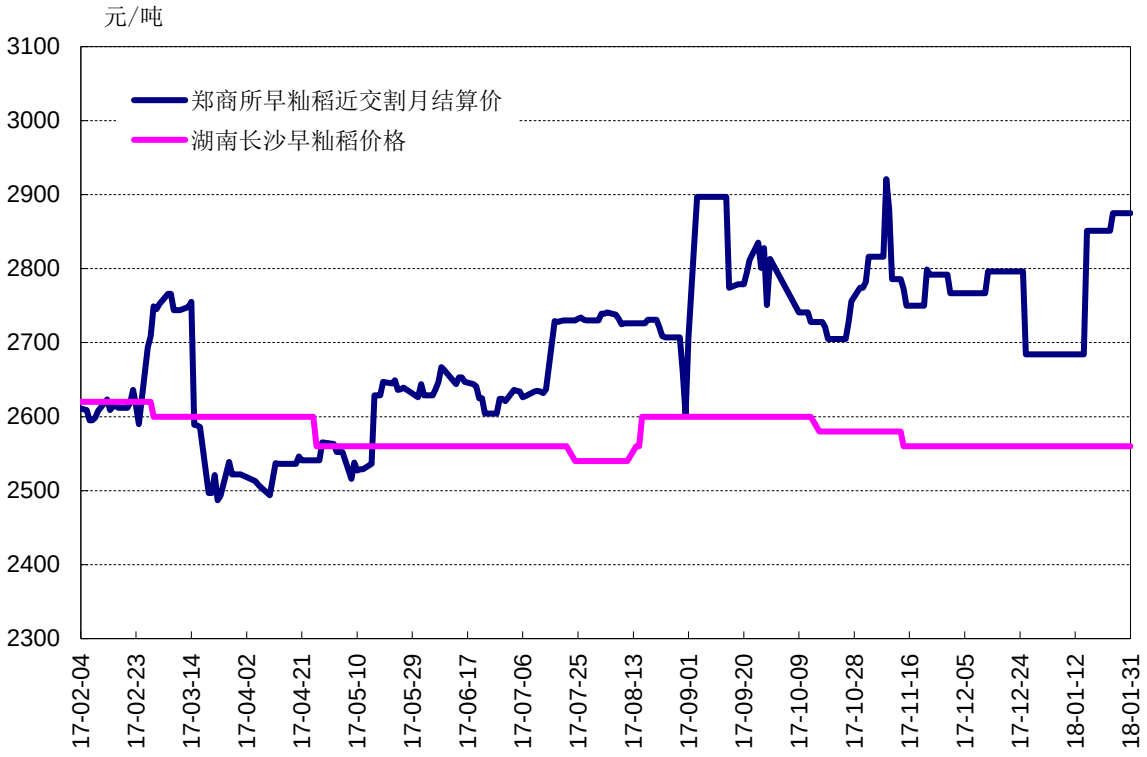

郑州晚籼稻期货与现货价格走势对比图

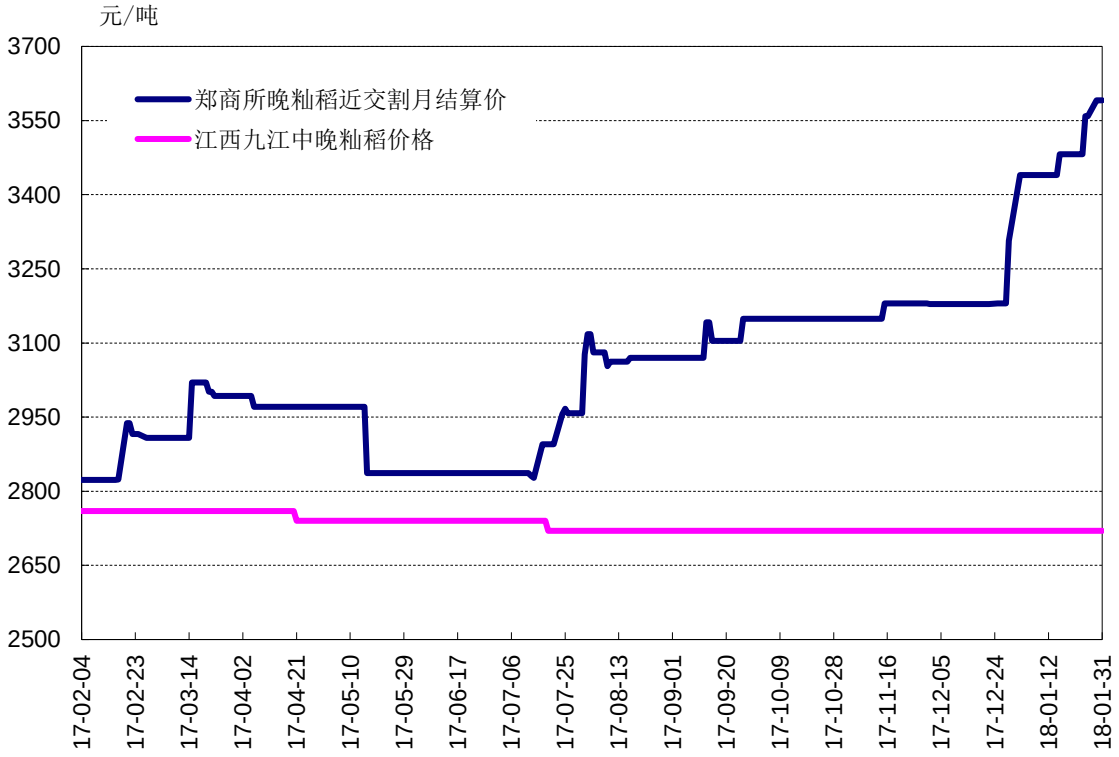

郑州粳稻期货与现货价格走势对比图

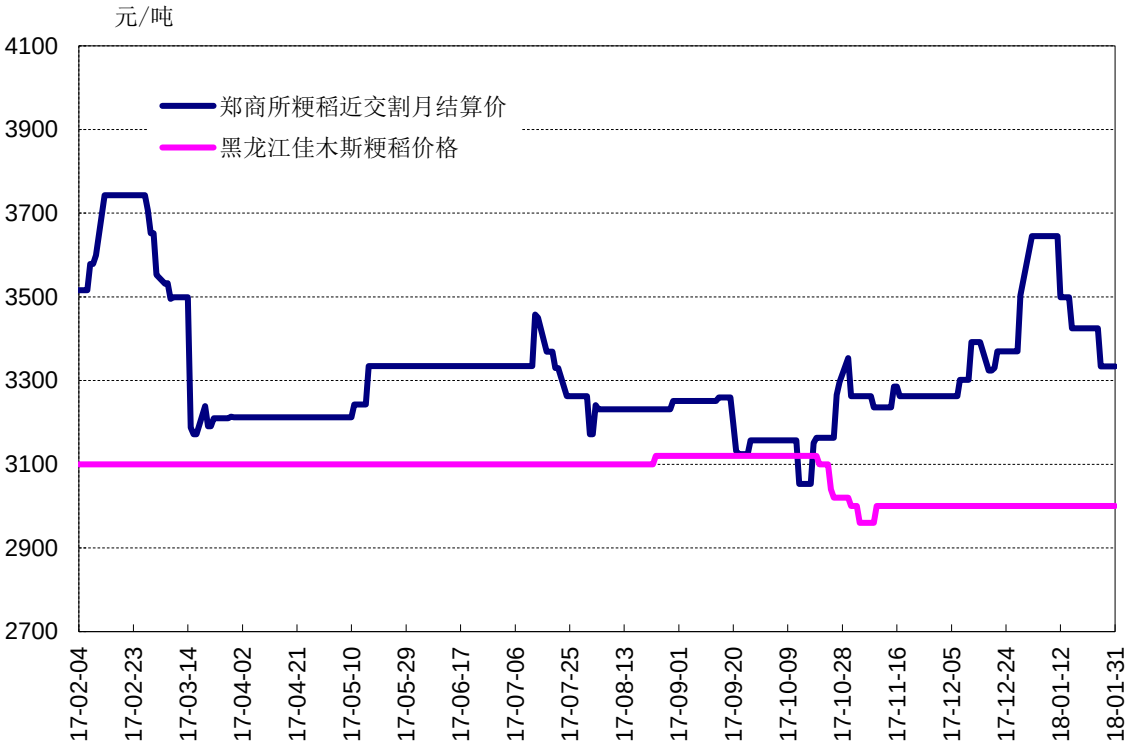

郑州棉花期货价格与中国棉花价格指数对比图

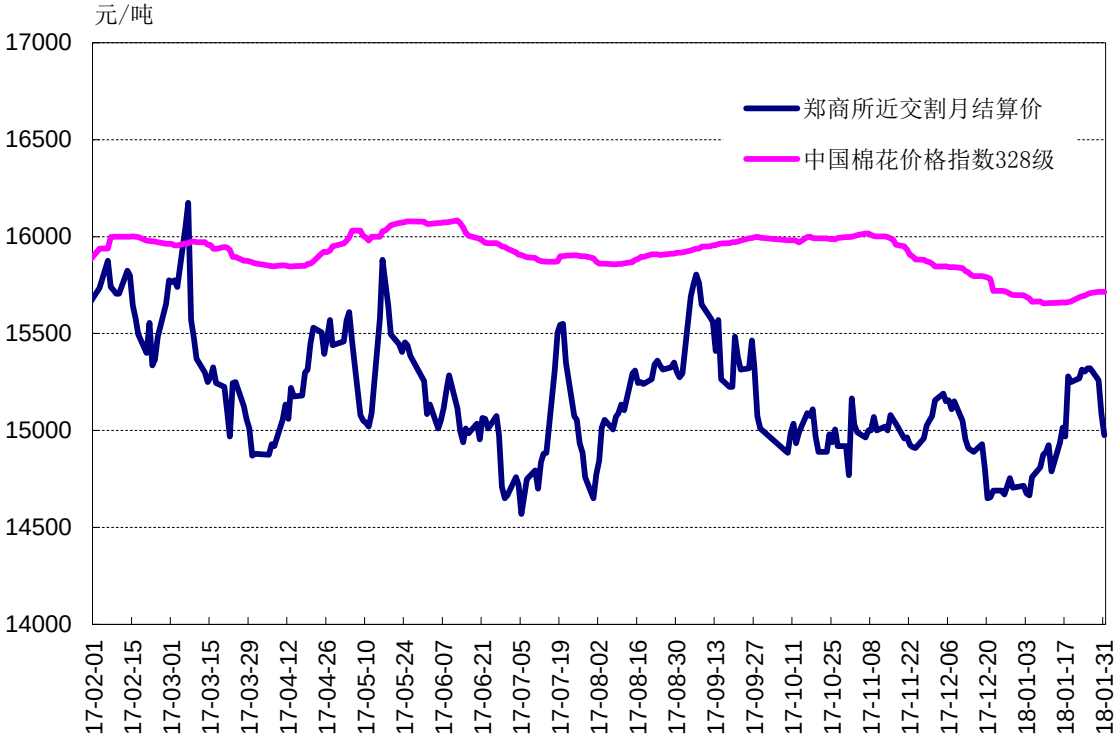

郑州棉花期货与ICE棉花期货价格走势对比图

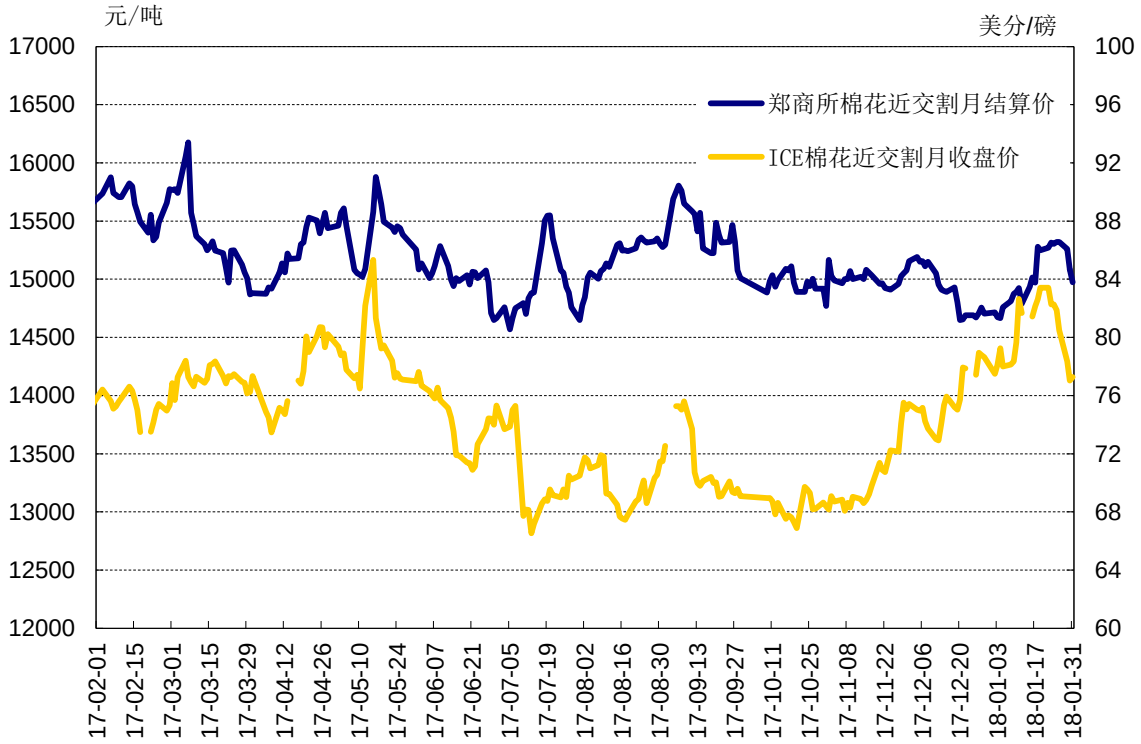

郑州棉花期货价格与进口棉花价格指数对比图

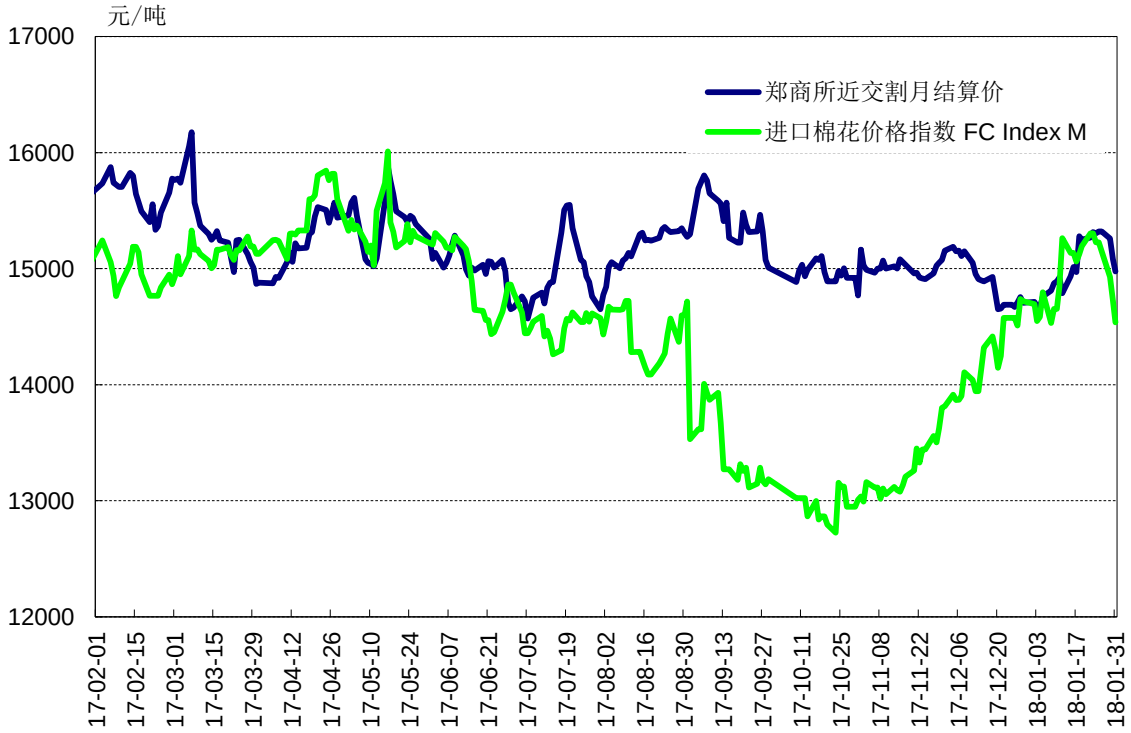

郑州棉纱期货价格与中国纱线指数对比图

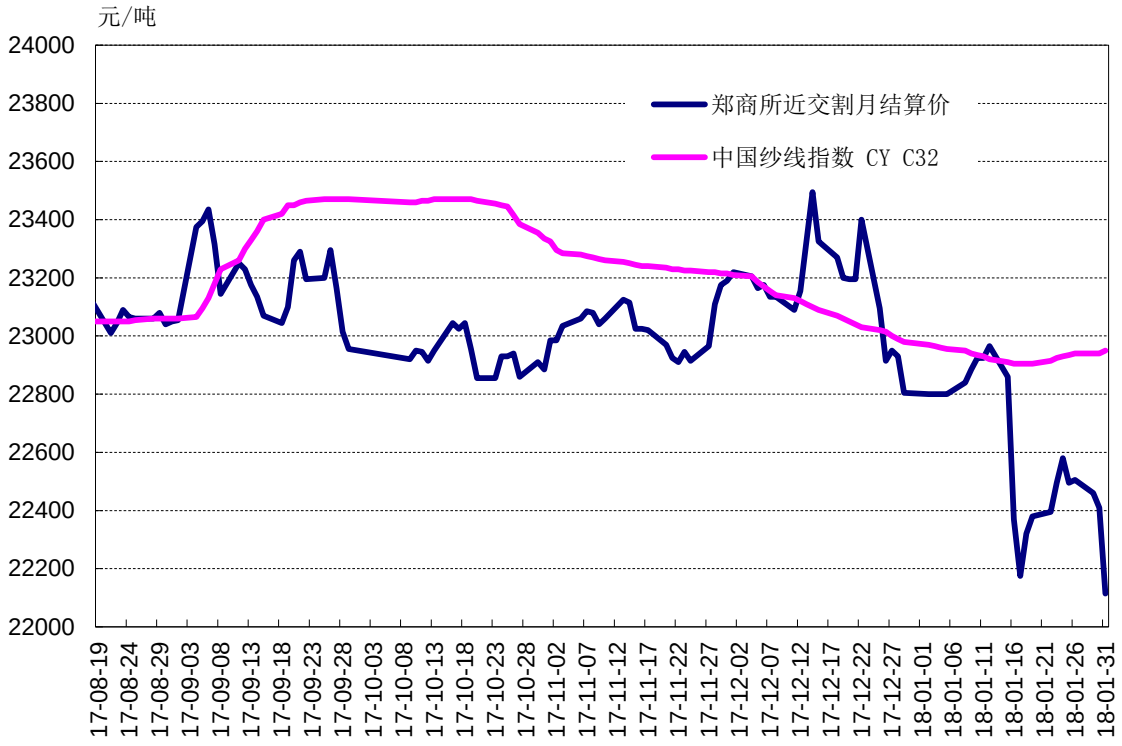

郑州油菜籽期货与现货价格走势对比图

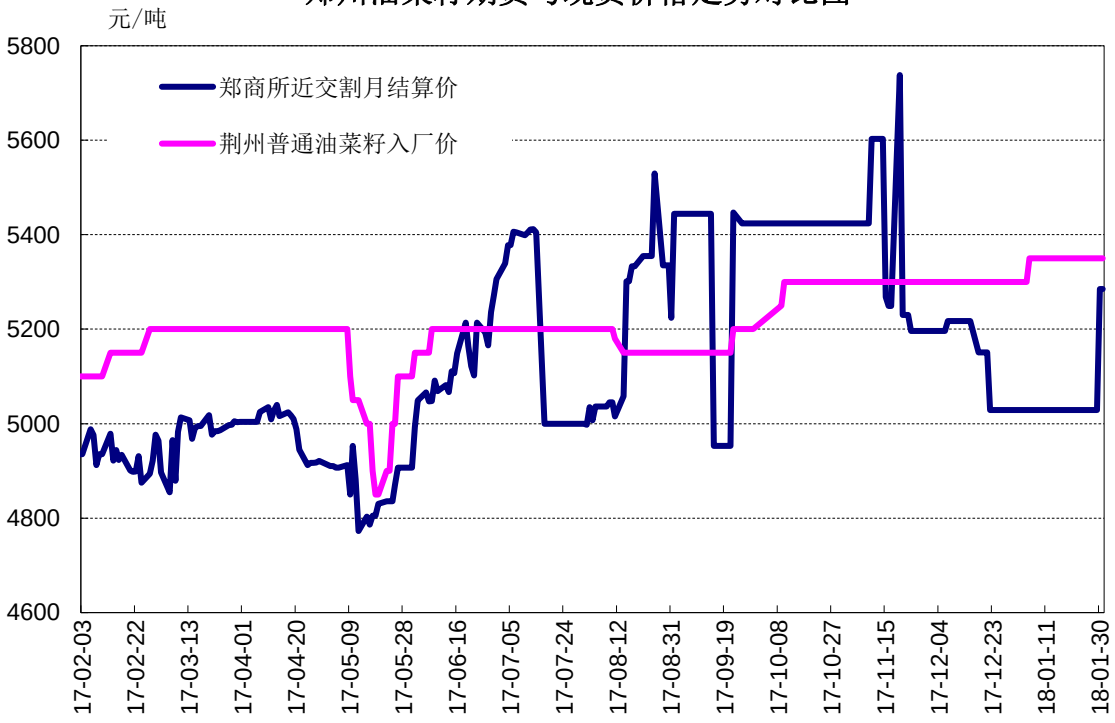

郑州菜籽油期货与现货价格走势对比图

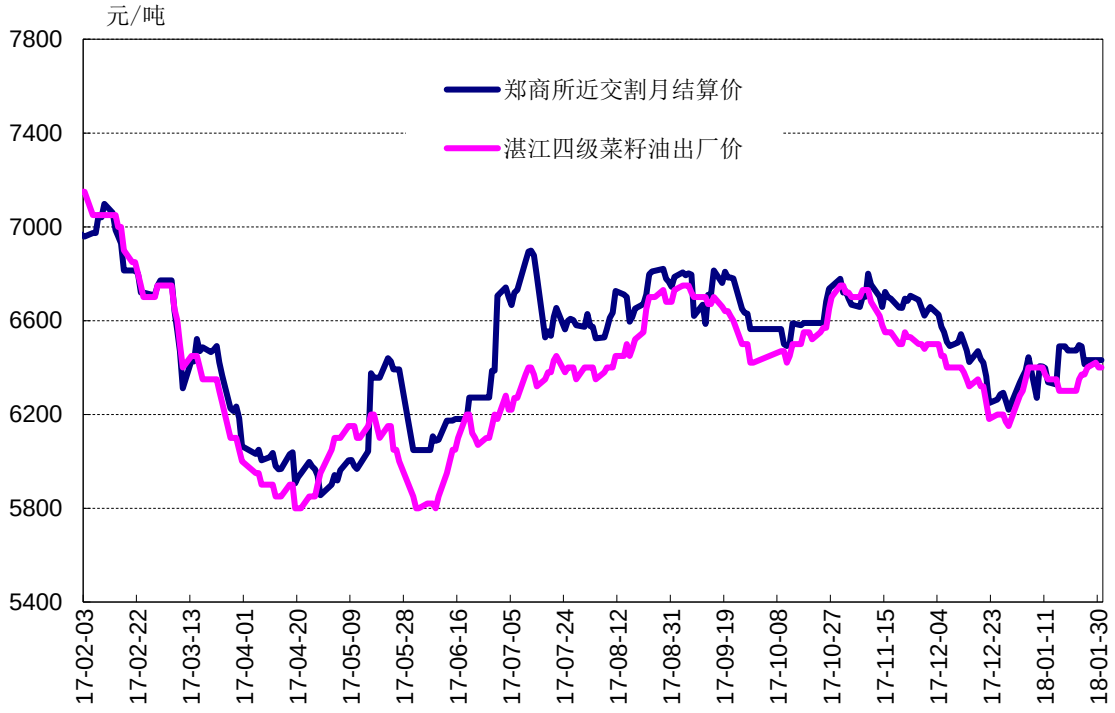

郑州菜籽粕期货与现货价格走势对比图

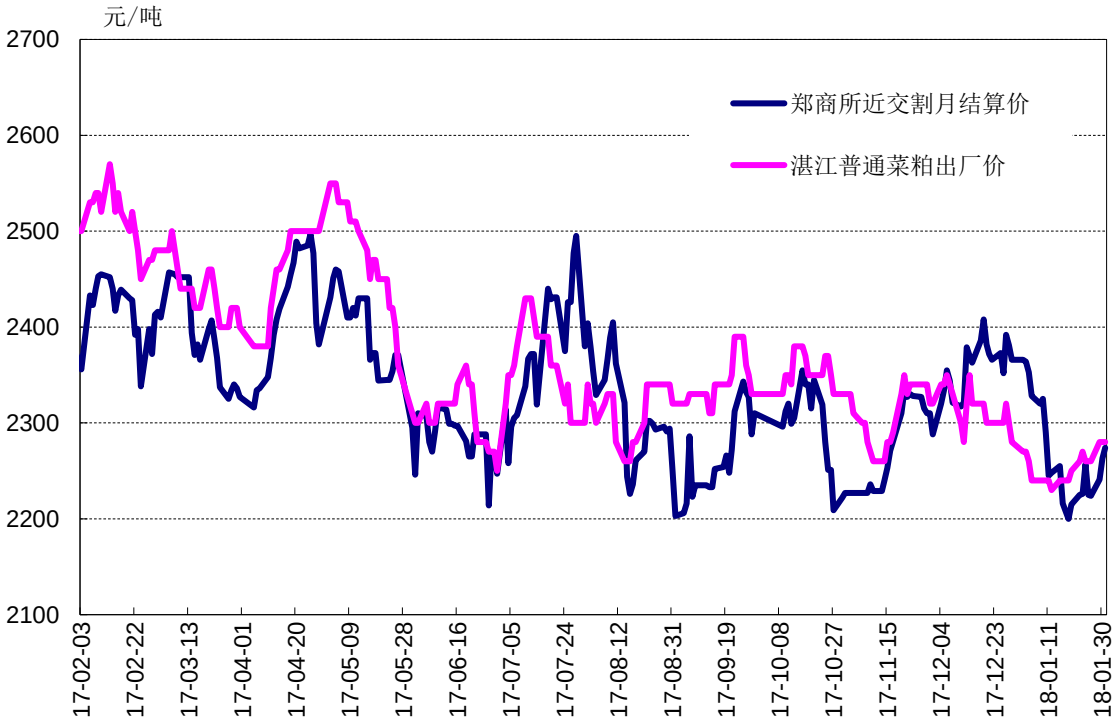

郑州白糖期货与现货价格走势对比图

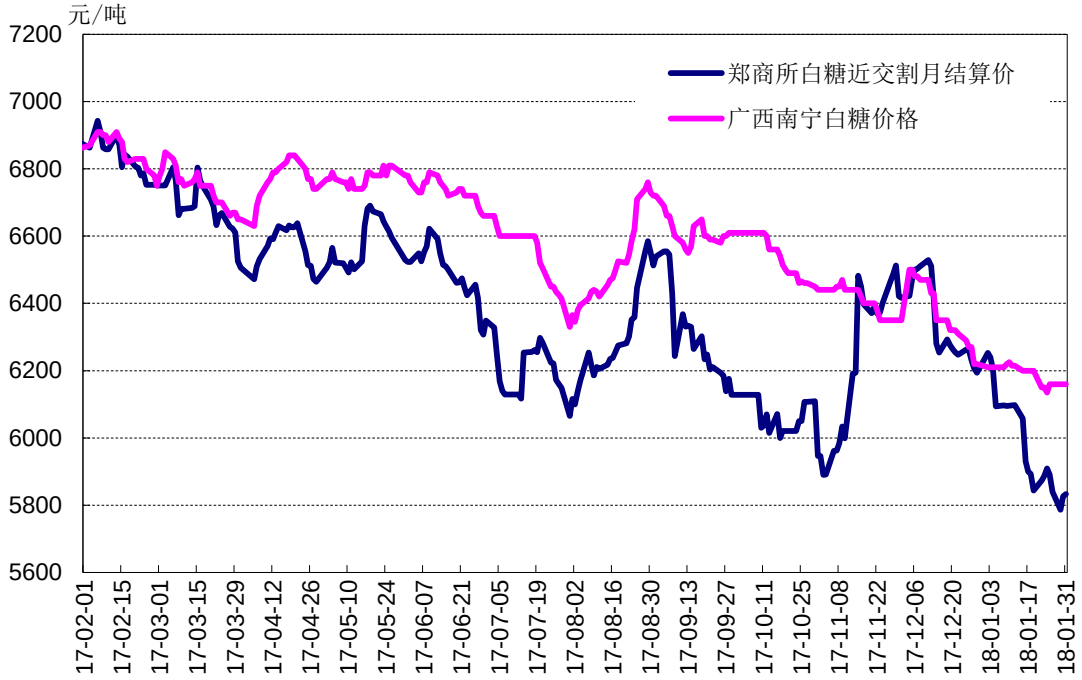

郑州白糖期货与ICE原糖期货价格走势对比图

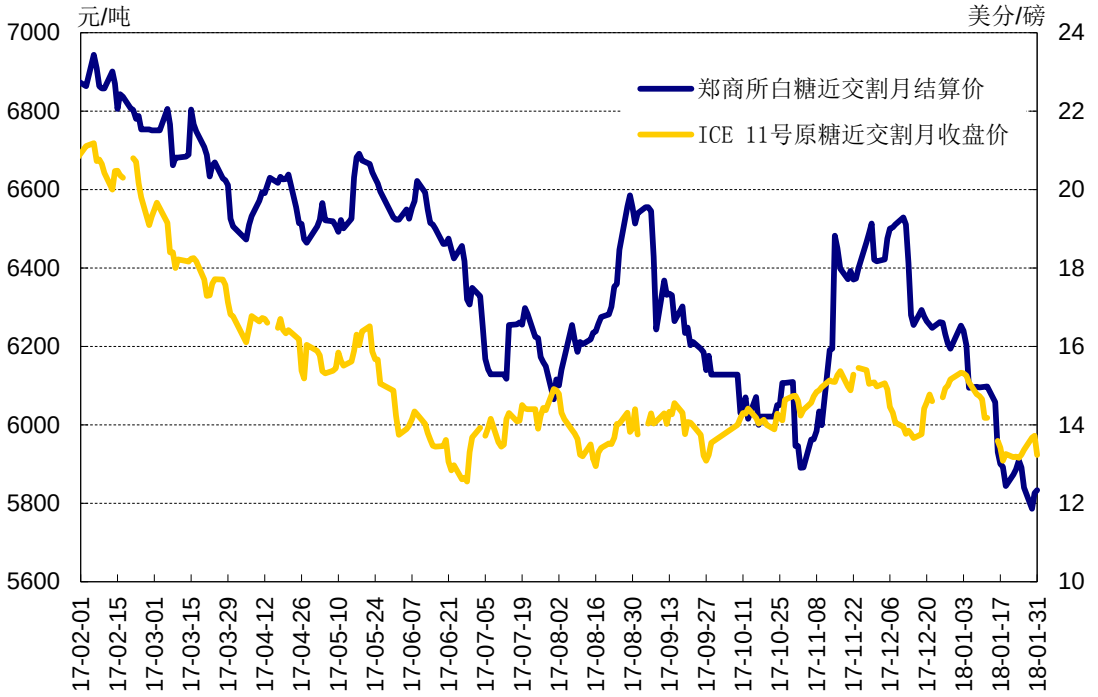

郑州苹果期货与现货价格走势对比图

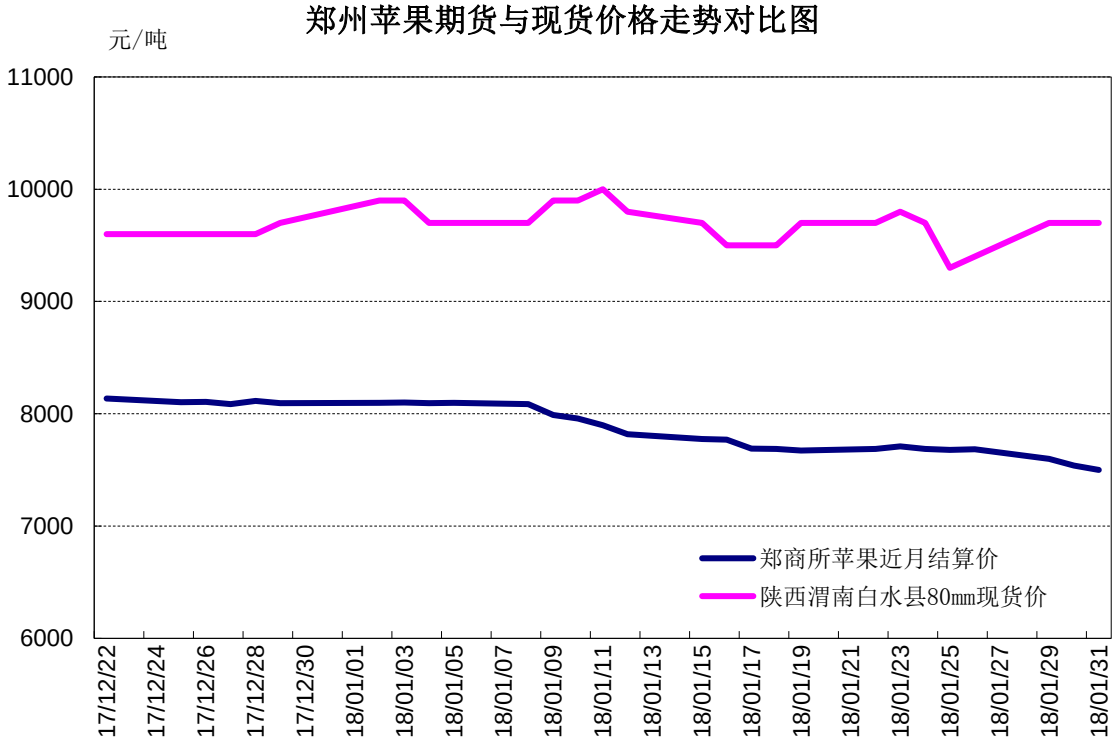

郑州动力煤期货与现货价格走势对比图

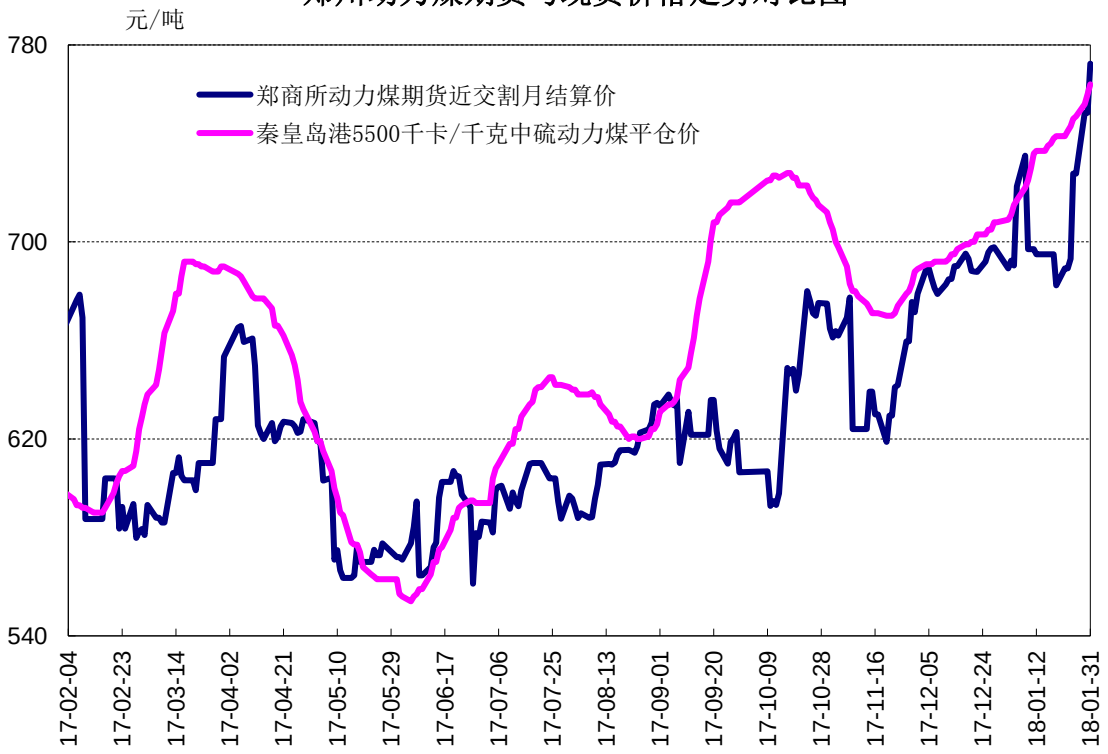

郑州PTA期货与现货价格走势对比图

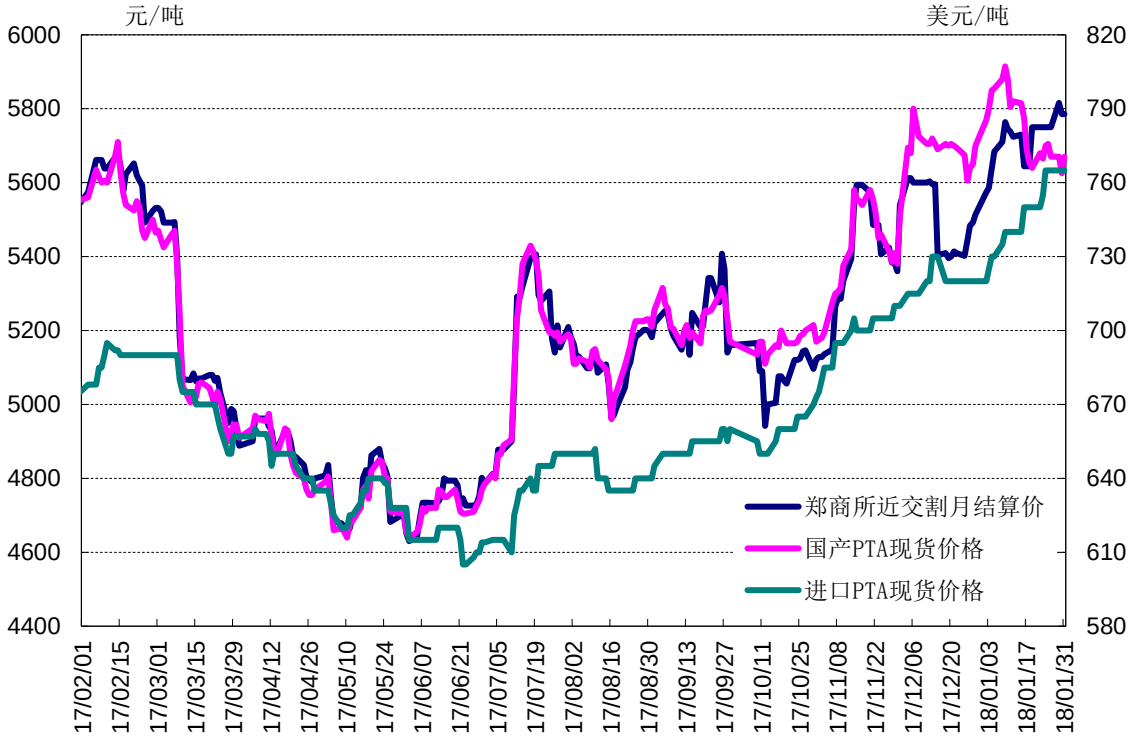

郑州甲醇期货与现货价格走势对比图

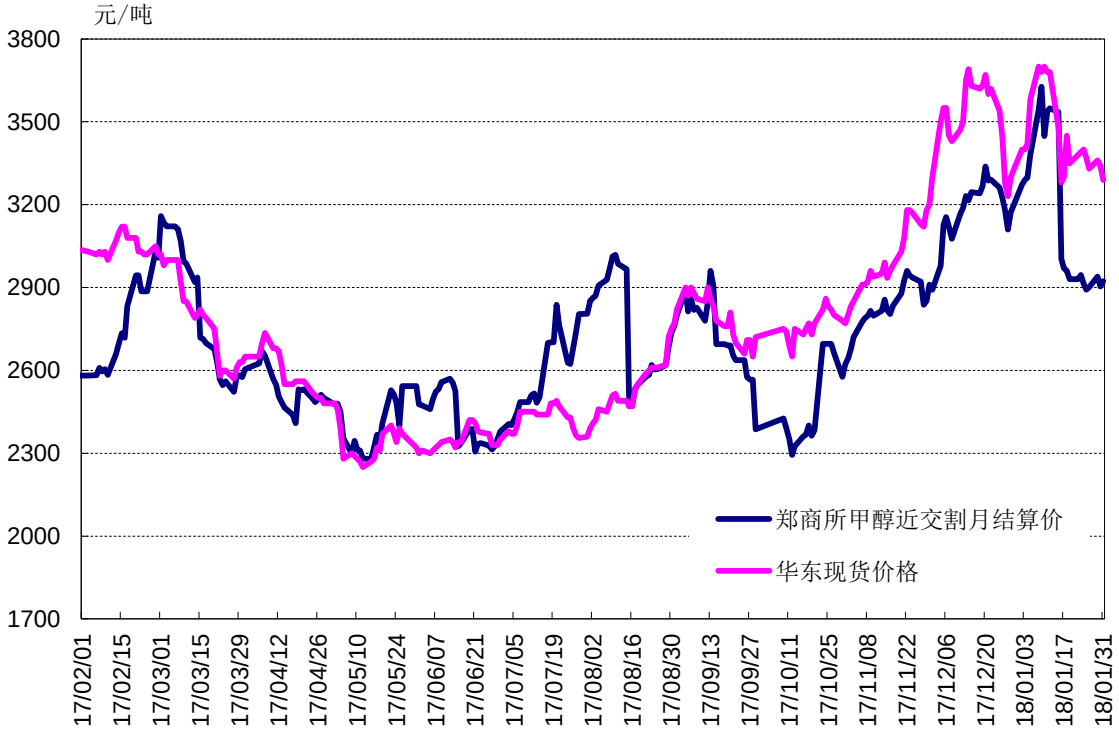

郑州玻璃期货与现货价格走势对比图

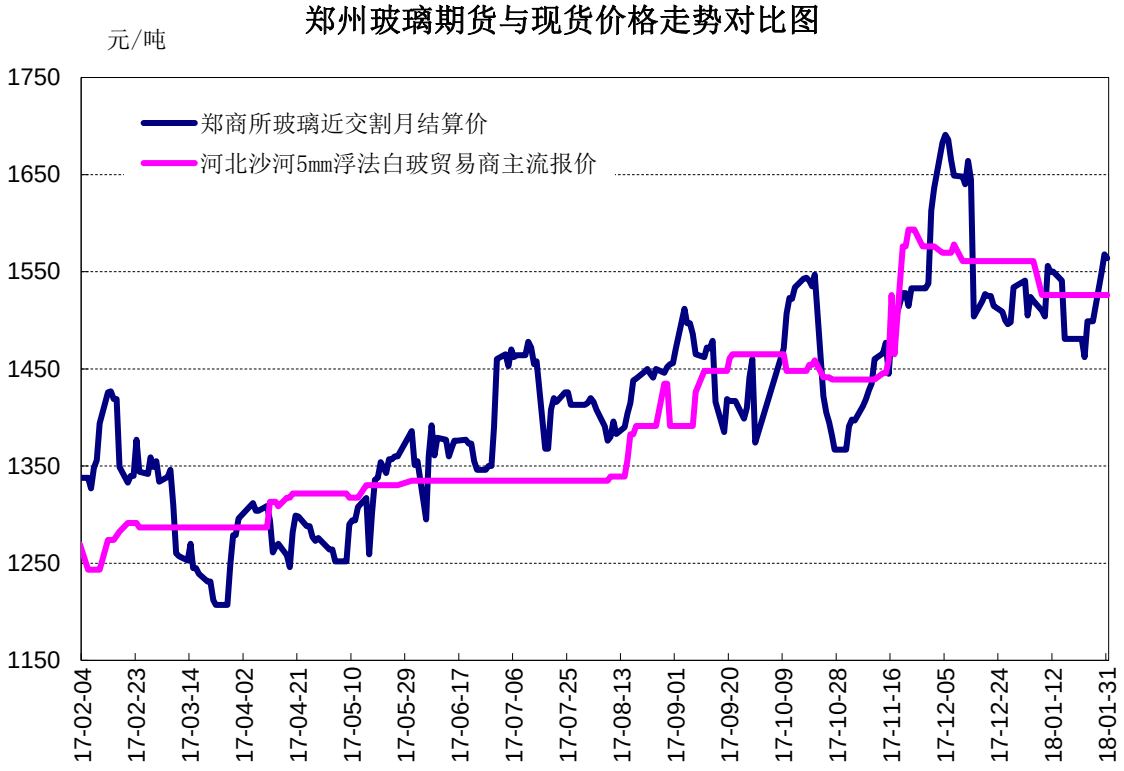

郑州硅铁期货与现货价格走势对比图

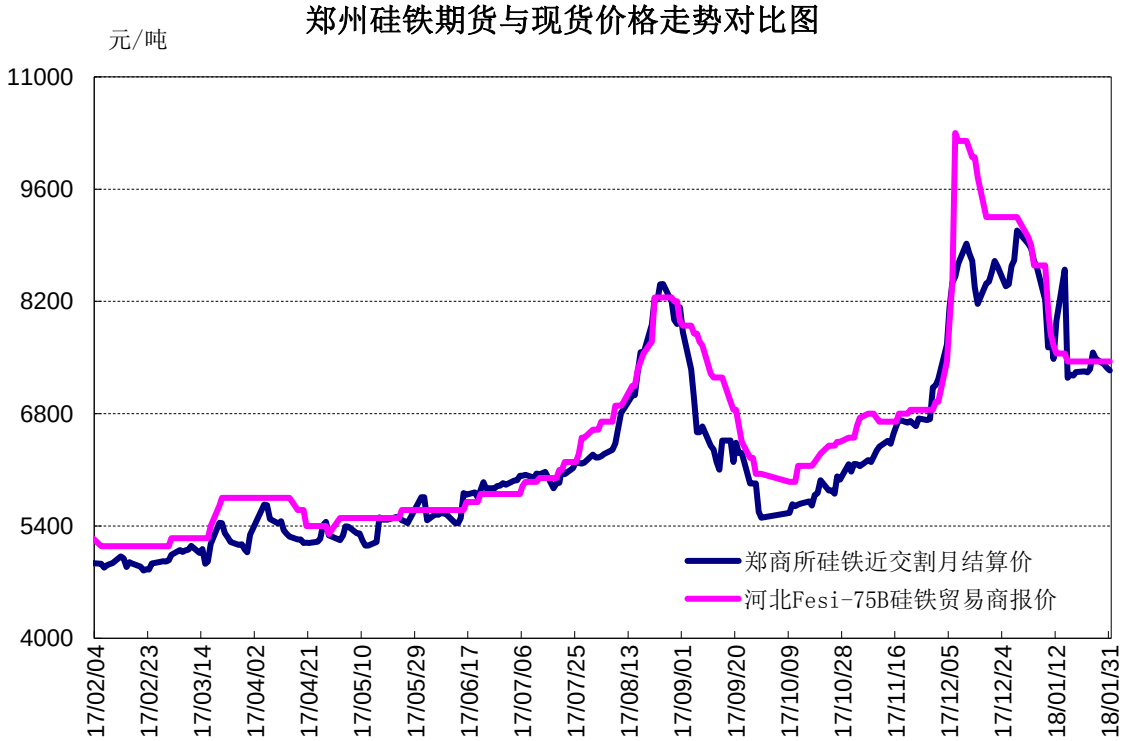

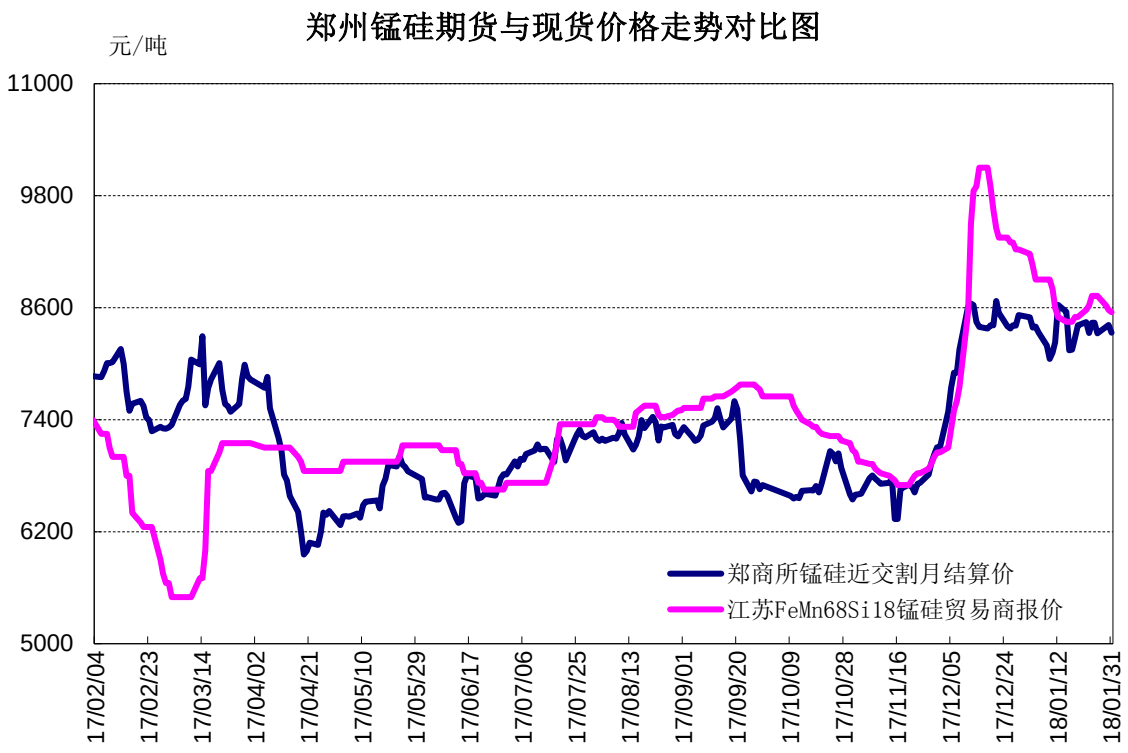

三、郑州商品交易所 1 月份交易统计

成交量

	当月	去年同期	同比%	当年累计	去年同期累计	同比%
苹果 AP	939,588		-	939,588	0	-
一号棉 CF	4,796,876	4,147,186	15.67%	4,796,876	4,147,186	15.67%
棉纱 CY	888		-	888	0	-
早籼稻 ER			-	0	0	-
玻璃 FG	5,707,056	5,956,110	-4.18%	5,707,056	5,956,110	-4.18%
粳稻 JR	50	86	-41.86%	50	86	-41.86%
晚籼稻 LR	44	16	175.00%	44	16	175.00%
甲醇 MA	20,830,020	16,452,044	26.61%	20,830,020	16,452,044	26.61%
甲醇 ME			-	0	0	-
菜籽油 OI	2,706,208	3,202,344	-15.49%	2,706,208	3,202,344	-15.49%
普麦 PM	0	6	-100.00%	0	6	-100.00%
早籼稻 RI	28	204	-86.27%	28	204	-86.27%
菜籽粕 RM	10,569,970	11,920,324	-11.33%	10,569,970	11,920,324	-11.33%
菜籽油 RO			-	0	0	-
油菜籽 RS	40	742	-94.61%	40	742	-94.61%
硅铁 SF	6,098,144	47,270	12,800.66%	6,098,144	47,270	12,800.66%

锰硅 SM	3,545,284	635,788	457.62%	3,545,284	635,788	457.62%
白糖 SR	7,456,938	7,518,180	-0.81%	7,456,938	7,518,180	-0.81%
PTA	18,477,966	27,340,498	-32.42%	18,477,966	27,340,498	-32.42%
动力煤 TC			-	0	0	-
优质强筋小麦 WH	7,256	82,216	-91.17%	7,256	82,216	-91.17%
优质强筋小麦 WS			-	0	0	-
硬白小麦 WT			-	0	0	-
动力煤 ZC	5,829,448	2,086,536	179.38%	5,829,448	2,086,536	179.38%
合计	86,965,804	79,389,550	9.54%	86,965,804	79,389,550	9.54%

注：1.成交量单位：张；2.成交量为双向计算；3.合约大小：小麦、早籼稻 ER、白糖、苹果、菜籽油 OI、菜籽、菜粕、甲醇 MA10 吨/张,棉花、棉纱、PTA、菜籽油 RO、硅铁、锰硅 5 吨/张,甲醇 ME、普麦 50 吨/张,早籼稻 RI、强麦 WH、玻璃 FG、粳稻、晚籼稻 LR20 吨/张,动力煤 TC200 吨/张,动力煤 ZC100 吨/张；4.含期转现。

成交金额

	当月	去年同期	同比%	当年累计	去年同期累计	同比%
苹果 AP	7,247,446		-	7,247,446	0	-
一号棉 CF	36,904,352	31,739,250	16.27%	36,904,352	31,739,250	16.27%
棉纱 CY	10,322		-	10,322	0	-
早籼稻 ER			-	0	0	-
玻璃 FG	16,896,921	15,138,886	11.61%	16,896,921	15,138,886	11.61%
粳稻 JR	347	578	-39.97%	347	578	-39.97%
晚籼稻 LR	280	90	211.11%	280	90	211.11%
甲醇 MA	59,890,724	45,425,220	31.84%	59,890,724	45,425,220	31.84%
甲醇 ME			-	0	0	-
菜籽油 OI	17,709,286	23,043,770	-23.15%	17,709,286	23,043,770	-23.15%
普麦 PM	0	80	-100.00%	0	80	-100.00%
早籼稻 RI	156	1,086	-85.64%	156	1,086	-85.64%
菜籽粕 RM	24,271,174	28,207,530	-13.95%	24,271,174	28,207,530	-13.95%
菜籽油 RO			-	0	0	-
油菜籽 RS	218	3,664	-94.05%	218	3,664	-94.05%
硅铁 SF	20,178,743	118,213	16,969.82%	20,178,743	118,213	16,969.82%
锰硅 SM	13,211,087	2,084,754	533.70%	13,211,087	2,084,754	533.70%
白糖 SR	43,390,165	51,651,614	-15.99%	43,390,165	51,651,614	-15.99%
PTA	52,276,832	74,636,171	-29.96%	52,276,832	74,636,171	-29.96%
动力煤 TC			-	0	0	-
优质强筋小麦 WH	37,958	489,729	-92.25%	37,958	489,729	-92.25%
优质强筋小麦 WS			-	0	0	-
硬白小麦 WT			-	0	0	-

动力煤 ZC	37,980,520	10,769,216	252.68%	37,980,520	10,769,216	252.68%
合计	330,006,531	283,309,851	16.48%	330,006,531	283,309,851	16.48%

注：1. 成交金额：万元；2. 交易金额双向计算；3. 含期转现。

持仓量

	当月	去年同期	同比%	上月	环比%
苹果 AP	43,898		-	21,360	105.51%
一号棉 CF	478,084	315,974	51.30%	358,182	33.48%
棉纱 CY	78		-	240	-67.50%
早籼稻 ER			-		0.00%
玻璃 FG	505,418	218,456	131.36%	489,750	3.20%
粳稻 JR	6	8	-25.00%	10	-40.00%
晚籼稻 LR	8	2	300.00%	4	100.00%
甲醇 MA	797,896	463,170	72.27%	666,208	19.77%
甲醇 ME			-		0.00%
菜籽油 OI	436,834	350,554	24.61%	352,096	24.07%
普麦 PM	2	0	-	2	0.00%
早籼稻 RI	2	32	-93.75%	2	0.00%
菜籽粕 RM	1,066,430	816,872	30.55%	838,430	27.19%
菜籽油 RO			-		0.00%
油菜籽 RS	24	162	-85.19%	2	1,100.00%
硅铁 SF	162,886	3,406	4,682.33%	208,012	-21.69%
锰硅 SM	90,400	47,510	90.28%	91,562	-1.27%
白糖 SR	703,308	454,966	54.58%	629,186	11.78%
PTA	1,805,320	2,734,640	-33.98%	1,326,266	36.12%
动力煤 TC			-		0.00%
优质强筋小麦 WH	2,090	17,536	-88.08%	2,834	-26.25%
优质强筋小麦 WS			-		0.00%
硬白小麦 WT			-		0.00%
动力煤 ZC	496,678	151,090	228.73%	323,392	53.58%
合计	6,589,362	5,574,378	18.21%	5,307,538	24.15%

注：1.持仓量单位：张； 2.持仓量为双向计算；3.合约大小：小麦、早籼稻 ER、白糖、苹果、菜籽油 OI、菜籽、菜粕、甲醇 MA10 吨/张,棉花、棉纱、PTA、菜籽油 RO、硅铁、锰硅 5 吨/张,甲醇 ME、普麦 50 吨/张,早籼稻 RI、强麦 WH、玻璃 FG、粳稻、晚籼稻 LR20 吨/张,动力煤 TC200 吨/张,动力煤 ZC100 吨/张。

实物交割

	201801 合约交割量	201801 合约期转现量	201701 合约交割量	201701 合约期转现量	当年合约累计	去年同期合约累计
苹果 AP						

一号棉 CF	9,440	3,920	7,216	384	13,360	7,600
棉纱 CY	8	0			8	
早籼稻 ER						
玻璃 FG	2,995	0	524	0	2,995	524
粳稻 JR	0	0	0	0	0	0
晚籼稻 LR	0	0	0	0	0	0
甲醇 MA	3,721	938	2,510	525	4,659	3,035
甲醇 ME						
菜籽油 OI	6,395	1,050	6,406	2,468	7,445	8,874
普麦 PM	0	0	0	0	0	0
早籼稻 RI	0	0	0	0	0	0
菜籽粕 RM	9,732	0	5,100	0	9,732	5,100
菜籽油 RO						
油菜籽 RS						
硅铁 SF	1,071	0	49	0	1,071	49
锰硅 SM	5,544	1,337	196	0	6,881	196
白糖 SR	28,860	4,478	35,030	9,943	33,338	44,973
PTA	33,805	2,258	34,851	0	36,063	34,851
动力煤 TC						
优质强筋小麦 WH	324	0	1,742	59	324	1,801
优质强筋小麦 WS						
硬白小麦 WT						
动力煤 ZC	11,200	1,000	1,000	0	12,200	1,000
合计	113,095	14,981	94,624	13,379	128,076	108,003

注：1.合约交割量单位：张； 2.交割量为单向计算；3.合约大小：小麦、早籼稻 ER、白糖、苹果、菜籽油 OI、菜籽、菜粕、甲醇 MA10 吨/张,棉花、棉纱、PTA、菜籽油 RO、硅铁、锰硅 5 吨/张,甲醇 ME、普麦 50 吨/张,早籼稻 RI、强麦 WH、玻璃 FG、粳稻、晚籼稻 LR20 吨/张,动力煤 TC200 吨/张,动力煤 ZC100 吨/张。

四、郑州商品交易所 1 月行情表

品种	月开盘	最高价	最低价	月收盘	持仓量	持仓变化	结算价	成交量（手）	成交额（亿元）
AP805	8,088.00	8,122.00	7,461.00	7,487.00	36,572	22,818	7,500	894,730	692.731
AP807	8,030.00	8,060.00	7,476.00	7,498.00	332	-670	7,505	3,034	2.368
AP810	7,163.00	7,249.00	6,896.00	6,917.00	5,370	-230	6,922	35,902	25.435
AP811	7,168.00	7,217.00	6,906.00	6,940.00	508	-46	6,939	2,528	1.786
AP812	7,204.00	7,238.00	6,950.00	6,981.00	318	-132	6,971	1,842	1.311
AP901	7,732.00	7,732.00	7,008.00	7,051.00	798	798	7,024	1,552	1.113
小计					43,898			939,588	724.745
CF801	14,650.00	15,200.00	14,445.00	14,850.00	0	-27,364	14,935	33,090	24.502

CF803	14,795.00	15,450.00	0	14,940.00	2,786	2,228	14,975	4,502	3.42
CF805	14,910.00	15,635.00	14,910.00	15,195.00	384,096	92,202	15,210	4,356,104	3,344.81
CF807	15,170.00	15,650.00	0	15,390.00	84	-32	15,335	152	0.116
CF809	15,240.00	16,040.00	15,240.00	15,610.00	72,762	34,546	15,625	369,048	290.641
CF811	15,420.00	16,040.00	0	16,040.00	52	18	15,765	120	0.094
CF901	15,290.00	16,170.00	15,290.00	15,590.00	18,304	18,304	15,600	33,860	26.847
小计					478,084			4,796,876	3690.435
CY801	22,800.00	22,800.00	0	22,800.00	0	-22	22,860	6	0.007
CY802	0	0	0	0	0	0	22,115	0	0
CY803	22,600.00	23,500.00	0	23,500.00	0	0	22,780	10	0.012
CY804	0	0	0	0	0	0	22,815	0	0
CY805	22,800.00	23,635.00	0	23,330.00	38	-118	23,330	754	0.877
CY806	0	0	0	0	0	0	22,875	0	0
CY807	0	0	0	0	0	0	23,480	0	0
CY808	24,900.00	24,900.00	0	23,790.00	2	2	24,290	6	0.007
CY809	23,305.00	23,495.00	0	22,955.00	34	-26	22,705	92	0.106
CY810	0	0	0	0	2	0	23,750	0	0
CY811	24,650.00	24,650.00	0	24,270.00	2	2	23,735	8	0.01
CY812	25,200.00	25,200.00	0	22,500.00	0	0	23,325	4	0.005
CY901	21,660.00	23,000.00	0	22,985.00	0	0	22,995	8	0.009
小计					78			888	1.032
FG801	1,570.00	1,570.00	0	1,550.00	0	-13,162	1,541	9,410	2.864
FG802	1,506.00	1,598.00	0	1,598.00	8	0	1,564	100	0.03
FG803	1,462.00	1,550.00	0	1,470.00	2	-10	1,470	64	0.019
FG804	1,467.00	1,510.00	0	1,490.00	6	-10	1,481	42	0.012
FG805	1,487.00	1,517.00	1,441.00	1,478.00	406,432	-23,598	1,481	5,301,110	1,568.15
FG806	1,490.00	1,544.00	1,466.00	1,524.00	11,076	10,754	1,527	16,878	5.096
FG807	1,465.00	1,535.00	0	1,511.00	30	20	1,512	102	0.03
FG808	1,470.00	1,505.00	0	1,496.00	8	-6	1,509	52	0.015
FG809	1,489.00	1,531.00	1,462.00	1,513.00	84,500	38,338	1,515	371,872	111.347
FG810	1,476.00	1,503.00	0	1,500.00	20	10	1,497	88	0.026
FG811	1,471.00	1,511.00	0	1,511.00	12	8	1,494	28	0.008
FG812	1,496.00	1,496.00	0	1,478.00	12	12	1,473	34	0.01
FG901	1,447.00	1,482.00	1,404.00	1,435.00	3,312	3,312	1,438	7,276	2.081
小计					505,418			5,707,056	1689.692
JR801	3,645.00	3,645.00	0	3,645.00	0	-2	3,499	2	0.001
JR803	0	0	0	0	2	0	3,334	0	0
JR805	3,792.00	3,792.00	0	3,395.00	0	0	3,456	42	0.029
JR807	3,204.00	3,204.00	0	3,112.00	4	-2	3,155	6	0.004
JR809	0	0	0	0	0	0	3,332	0	0
JR811	0	0	0	0	0	0	3,375	0	0
JR901	0	0	0	0	0	0	3,375	0	0

小计					6			50	0.035
LR801	3,440.00	3,440.00	0	3,440.00	0	-2	3,440	2	0.001
LR803	0	0	0	0	0	0	3,591	0	0
LR805	2,964.00	3,211.00	0	3,186.00	8	6	3,184	42	0.027
LR807	0	0	0	0	0	0	3,445	0	0
LR809	0	0	0	0	0	0	3,445	0	0
LR811	0	0	0	0	0	0	3,445	0	0
LR901	0	0	0	0	0	0	3,445	0	0
小计					8			44	0.028
MA801	3,280.00	3,650.00	0	3,550.00	0	-15,708	3,535	12,122	4.037
MA802	2,960.00	3,127.00	0	2,886.00	64	-200	2,923	970	0.294
MA803	2,950.00	3,107.00	2,907.00	2,949.00	2,580	-542	2,950	5,728	1.727
MA804	2,962.00	3,060.00	0	2,851.00	10	-10	2,872	40	0.012
MA805	2,853.00	3,040.00	2,758.00	2,784.00	707,978	106,546	2,786	20,262,878	5,831.22
MA806	2,885.00	2,999.00	0	2,752.00	8	8	2,752	254	0.072
MA807	2,940.00	2,940.00	0	2,765.00	2	-2	2,748	92	0.026
MA808	2,839.00	2,858.00	0	2,764.00	2	-2	2,733	12	0.003
MA809	2,740.00	2,871.00	2,682.00	2,707.00	79,314	33,670	2,707	529,106	146.488
MA810	2,773.00	2,825.00	0	2,767.00	4	-2	2,720	12	0.003
MA811	2,824.00	2,840.00	0	2,733.00	4	0	2,728	120	0.034
MA812	2,718.00	2,718.00	0	2,718.00	2	2	2,718	2	0.001
MA901	2,840.00	2,862.00	2,694.00	2,740.00	7,928	7,928	2,738	18,684	5.158
小计					797,896			20,830,020	5989.072
OI801	6,298.00	6,452.00	6,186.00	6,324.00	0	-14,708	6,328	4,172	2.651
OI803	6,588.00	6,662.00	0	6,336.00	2	0	6,432	30	0.019
OI805	6,442.00	6,652.00	6,380.00	6,458.00	287,114	-322	6,444	2,249,644	1,463.34
OI807	6,698.00	6,698.00	0	6,698.00	152	-2	6,620	2	0.001
OI809	6,698.00	6,882.00	6,626.00	6,690.00	131,878	82,084	6,684	427,538	288.053
OI811	6,896.00	6,896.00	0	6,746.00	6	4	6,742	8	0.005
OI901	6,820.00	6,862.00	6,732.00	6,780.00	17,682	17,682	6,772	24,814	16.859
小计					436,834			2,706,208	1770.929
PM801	0	0	0	0	0	0	2,532	0	0
PM803	0	0	0	0	0	0	2,474	0	0
PM805	0	0	0	0	2	0	2,664	0	0
PM807	0	0	0	0	0	0	2,664	0	0
PM809	0	0	0	0	0	0	2,664	0	0
PM811	0	0	0	0	0	0	2,664	0	0
PM901	0	0	0	0	0	0	2,664	0	0
小计					2			0	0
RI801	0	0	0	0	0	0	2,684	0	0
RI803	0	0	0	0	0	0	2,875	0	0
RI805	0	0	0	0	0	0	2,691	0	0
RI807	2,658.00	2,867.00	0	2,806.00	2	0	2,792	28	0.016

RI809	0	0	0	0	0	0	2,759	0	0
RI811	0	0	0	0	0	0	2,726	0	0
RI901	0	0	0	0	0	0	2,726	0	0
小计					**2**			**28**	**0.016**
RM801	2,376.00	2,400.00	0	2,267.00	0	-27,906	2,255	11,012	2.551
RM803	2,252.00	2,345.00	0	2,277.00	732	-14,940	2,274	16,434	3.631
RM805	2,302.00	2,353.00	2,241.00	2,345.00	750,854	153,816	2,344	9,161,204	2,102.85
RM807	2,353.00	2,353.00	2,258.00	2,345.00	3,598	-36,254	2,344	40,876	9.403
RM808	2,310.00	2,351.00	0	2,350.00	31,524	4,110	2,353	45,240	10.439
RM809	2,298.00	2,360.00	2,257.00	2,353.00	204,038	111,156	2,352	1,161,468	268.216
RM811	2,239.00	2,306.00	2,218.00	2,293.00	67,412	29,746	2,297	99,950	22.544
RM901	2,209.00	2,253.00	2,182.00	2,245.00	8,272	8,272	2,247	33,786	7.484
小计					**1,066,430**			**10,569,970**	**2427.117**
RS807	5,286.00	5,287.00	0	5,287.00	8	6	5,285	8	0.004
RS808	0	0	0	0	0	0	5,257	0	0
RS809	5,549.00	5,550.00	0	5,318.00	16	16	5,318	32	0.018
RS811	0	0	0	0	0	0	5,257	0	0
小计					**24**			**40**	**0.022**
SF801	8,900.00	9,038.00	7,202.00	8,596.00	0	-3,390	8,596	1,866	0.794
SF802	7,000.00	7,788.00	6,820.00	7,252.00	574	-2,604	7,338	17,368	6.13
SF803	6,998.00	7,534.00	0	7,186.00	60	56	7,186	406	0.142
SF804	6,718.00	7,596.00	0	7,070.00	104	66	7,070	482	0.169
SF805	6,262.00	6,992.00	6,250.00	6,594.00	156,256	-41,718	6,590	6,043,932	1,999.70
SF806	6,512.00	6,816.00	0	6,470.00	4	4	6,642	12	0.004
SF807	0	0	0	0	0	0	6,724	0	0
SF808	6,436.00	7,080.00	0	7,080.00	0	-2	6,716	8	0.003
SF809	6,316.00	6,694.00	6,112.00	6,422.00	5,198	1,772	6,412	31,326	10.056
SF810	0	0	0	0	0	0	6,616	0	0
SF811	0	0	0	0	0	0	6,790	0	0
SF812	0	0	0	0	0	0	6,700	0	0
SF901	6,270.00	6,546.00	6,230.00	6,356.00	690	690	6,352	2,744	0.878
小计					**162,886**			**6,098,144**	**2017.874**
SM801	8,402.00	8,698.00	8,000.00	8,548.00	0	-17,738	8,556	14,910	6.234
SM802	0	0	0	0	0	0	8,332	0	0
SM803	0	0	0	0	0	0	8,960	0	0
SM804	0	0	0	0	0	0	8,534	0	0
SM805	7,150.00	7,876.00	7,006.00	7,622.00	89,222	16,180	7,596	3,519,830	1,311.08
SM806	0	0	0	0	0	0	7,934	0	0
SM807	0	0	0	0	2	0	7,036	0	0
SM808	0	0	0	0	2	0	7,370	0	0
SM809	7,136.00	7,496.00	6,866.00	7,296.00	1,124	348	7,276	10,182	3.669
SM810	0	0	0	0	0	0	7,066	0	0
SM811	6,818.00	6,818.00	0	6,818.00	0	-2	7,152	2	0.001

SM812	7,488.00	7,488.00	0	6,900.00	0	0	7,242	8	0.003
SM901	7,034.00	7,292.00	7,034.00	7,142.00	50	50	7,166	352	0.126
小计					90,400			3,545,284	1321.109
SR801	6,297.00	6,410.00	6,045.00	6,080.00	0	-102,846	6,058	77,842	47.726
SR803	6,116.00	6,116.00	5,750.00	5,883.00	1,140	-646	5,833	9,864	5.934
SR805	5,923.00	5,965.00	5,721.00	5,807.00	535,804	81,960	5,812	6,545,698	3,811.76
SR807	5,913.00	5,913.00	0	5,779.00	350	100	5,803	202	0.122
SR809	5,944.00	5,951.00	5,645.00	5,775.00	138,766	80,476	5,768	752,270	433.333
SR811	5,831.00	5,854.00	0	5,656.00	206	40	5,710	136	0.081
SR901	5,895.00	5,900.00	5,502.00	5,651.00	23,190	12,366	5,642	56,752	32.093
SR903	5,824.00	5,824.00	0	5,631.00	56	22	5,623	76	0.043
SR905	5,838.00	5,860.00	5,436.00	5,586.00	3,766	2,620	5,575	13,950	7.837
SR907	5,536.00	5,640.00	0	5,570.00	30	30	5,567	148	0.082
小计					703,308			7,456,938	4339.016
TA801	5,536.00	5,780.00	5,522.00	5,726.00	0	-107,890	5,730	66,958	19.019
TA802	5,756.00	5,892.00	0	5,816.00	8	0	5,786	140	0.04
TA803	5,518.00	5,748.00	5,492.00	5,702.00	171,810	41,760	5,676	1,439,540	405.746
TA804	5,652.00	5,800.00	0	5,800.00	16	8	5,704	24	0.007
TA805	5,552.00	5,796.00	5,496.00	5,726.00	1,361,242	388,054	5,712	16,050,190	4,541.70
TA806	5,564.00	5,794.00	0	5,752.00	2	0	5,726	24	0.007
TA807	5,660.00	5,758.00	0	5,742.00	10,024	10,018	5,674	10,056	2.822
TA808	5,588.00	5,816.00	0	5,756.00	10	4	5,708	664	0.185
TA809	5,526.00	5,786.00	5,494.00	5,700.00	231,654	116,562	5,694	875,120	248.199
TA810	5,686.00	5,782.00	0	5,756.00	4	2	5,720	126	0.036
TA811	5,612.00	5,750.00	0	5,572.00	28,018	28,004	5,708	28,098	7.914
TA812	5,670.00	5,768.00	0	5,768.00	14	14	5,732	38	0.011
TA901	5,680.00	5,788.00	5,600.00	5,702.00	2,518	2,518	5,700	6,988	1.998
小计					1,805,320			18,477,966	5227.683
WH801	2,495.00	2,587.00	0	2,480.00	0	-684	2,480	62	0.031
WH803	0	0	0	0	2	0	2,523	0	0
WH805	2,585.00	2,658.00	2,579.00	2,605.00	1,798	-94	2,609	6,958	3.642
WH807	0	0	0	0	0	0	2,551	0	0
WH809	2,585.00	2,606.00	0	2,580.00	288	32	2,576	230	0.119
WH811	0	0	0	0	0	0	2,672	0	0
WH901	2,766.00	2,766.00	0	2,655.00	2	2	2,673	6	0.003
小计					2,090			7,256	3.796
ZC801	730	750	682	691	0	-42,436	735	32,104	22.483
ZC802	664	790.2	0	755	8	2	772	42	0.031
ZC803	650.8	742	650.6	737.2	46,010	4,310	738	483,104	336.798
ZC804	632.4	686.2	0	668	8	2	668	38	0.025
ZC805	605	679.8	601	664.4	430,120	194,744	665	5,228,364	3,385.46
ZC806	645	662.4	0	657.2	10	8	657	48	0.031
ZC807	601.4	660.6	0	651	1,846	1,842	653	5,052	3.27

ZC808	610.2	640.2	0	640.2	2	2	639	10	0.006
ZC809	583.4	638.4	581	628.6	16,798	12,940	629	74,650	46.167
ZC810	0	0	0	0	0	0	633	0	0
ZC811	579	633.2	0	627.2	18	14	631	30	0.018
ZC812	639	639	0	638	0	0	633	8	0.005
ZC901	629.6	640.8	603.2	631.8	1,858	1,858	633	5,998	3.757
小计					496,678			5,829,448	3798.052
总计					6,589,362			86,965,804	33000.653

注：1、成交量、成交额、月末持仓量均按双边计算；2、含期转现。

五、郑州商品交易所 1 月份各品种每日结算价统计表

强筋小麦

交易日期	801	803	805	807	809	811	901	成交量	持仓量
2018-1-2	2518	2474	2591	2534	2588	2672		554	2790
2018-1-3	2518	2516	2635	2577	2597	2672		1132	3008
2018-1-4	2579	2577	2646	2588	2594	2672		702	2670
2018-1-5	2565	2578	2647	2589	2579	2672		356	2588
2018-1-8	2516	2529	2635	2577	2588	2672		198	2572
2018-1-9	2485	2498	2618	2560	2583	2672		540	2734
2018-1-10	2485	2491	2611	2553	2590	2672		222	2786
2018-1-11	2480	2486	2602	2544	2590	2672		262	2778
2018-1-12	2480	2486	2603	2545	2590	2672		210	2774
2018-1-15	2480	2476	2593	2535	2594	2672		298	2298
2018-1-16		2482	2599	2541	2597	2672	2694	228	2254
2018-1-17		2500	2621	2563	2597	2672	2686	278	2214
2018-1-18		2494	2615	2557	2596	2672	2686	256	2252
2018-1-19		2510	2597	2539	2581	2672	2686	256	2240
2018-1-22		2510	2612	2554	2581	2672	2679	236	2196
2018-1-23		2515	2617	2559	2578	2672	2679	106	2182
2018-1-24		2515	2601	2543	2578	2672	2679	198	2168
2018-1-25		2521	2607	2549	2578	2672	2679	74	2164
2018-1-26		2514	2600	2542	2578	2672	2679	312	2122
2018-1-29		2523	2609	2551	2582	2672	2679	366	2154
2018-1-30		2525	2611	2553	2586	2672	2673	290	2144
2018-1-31		2523	2609	2551	2576	2672	2673	182	2090

普通小麦

交易日期	801	803	805	807	809	811	901	成交量	持仓量
2018-1-2	2532	2474	2664	2664	2664	2664		0	2
2018-1-3	2532	2474	2664	2664	2664	2664		0	2
2018-1-4	2532	2474	2664	2664	2664	2664		0	2

2018-1-5	2532	2474	2664	2664	2664	2664		0	2
2018-1-8	2532	2474	2664	2664	2664	2664		0	2
2018-1-9	2532	2474	2664	2664	2664	2664		0	2
2018-1-10	2532	2474	2664	2664	2664	2664		0	2
2018-1-11	2532	2474	2664	2664	2664	2664		0	2
2018-1-12	2532	2474	2664	2664	2664	2664		0	2
2018-1-15	2532	2474	2664	2664	2664	2664		0	2
2018-1-16		2474	2664	2664	2664	2664	2664	0	2
2018-1-17		2474	2664	2664	2664	2664	2664	0	2
2018-1-18		2474	2664	2664	2664	2664	2664	0	2
2018-1-19		2474	2664	2664	2664	2664	2664	0	2
2018-1-22		2474	2664	2664	2664	2664	2664	0	2
2018-1-23		2474	2664	2664	2664	2664	2664	0	2
2018-1-24		2474	2664	2664	2664	2664	2664	0	2
2018-1-25		2474	2664	2664	2664	2664	2664	0	2
2018-1-26		2474	2664	2664	2664	2664	2664	0	2
2018-1-29		2474	2664	2664	2664	2664	2664	0	2
2018-1-30		2474	2664	2664	2664	2664	2664	0	2
2018-1-31		2474	2664	2664	2664	2664	2664	0	2

早籼稻

交易日期	801	803	805	807	809	811	901	成交量	持仓量
2018-1-2	2684	2851	2669	2769	2736	2726		0	2
2018-1-3	2684	2851	2669	2769	2736	2726		0	2
2018-1-4	2684	2851	2669	2769	2736	2726		0	2
2018-1-5	2684	2851	2669	2769	2736	2726		0	2
2018-1-8	2684	2851	2669	2769	2736	2726		0	2
2018-1-9	2684	2851	2669	2769	2736	2726		0	2
2018-1-10	2684	2851	2669	2769	2736	2726		0	2
2018-1-11	2684	2851	2669	2769	2736	2726		0	2
2018-1-12	2684	2851	2669	2769	2736	2726		0	2
2018-1-15	2684	2851	2669	2769	2736	2726		0	2
2018-1-16		2851	2669	2769	2736	2726	2726	0	2
2018-1-17		2851	2669	2769	2736	2726	2726	0	2
2018-1-18		2851	2669	2769	2736	2726	2726	0	2
2018-1-19		2851	2669	2769	2736	2726	2726	0	2
2018-1-22		2851	2669	2769	2736	2726	2726	0	2
2018-1-23		2851	2669	2769	2736	2726	2726	0	2
2018-1-24		2851	2669	2769	2736	2726	2726	0	2
2018-1-25		2875	2691	2792	2759	2726	2726	28	2
2018-1-26		2875	2691	2792	2759	2726	2726	0	2
2018-1-29		2875	2691	2792	2759	2726	2726	0	2
2018-1-30		2875	2691	2792	2759	2726	2726	0	2

2018-1-31		2875	2691	2792	2759	2726	2726	0	2

晚籼稻

交易日期	801	803	805	807	809	811	901	成交量	持仓量
2018-1-2	3440	3482	3088	3341	3341	3341		2	2
2018-1-3	3440	3482	3088	3341	3341	3341		0	2
2018-1-4	3440	3482	3088	3341	3341	3341		0	2
2018-1-5	3440	3482	3088	3341	3341	3341		0	2
2018-1-8	3440	3482	3088	3341	3341	3341		0	2
2018-1-9	3440	3482	3088	3341	3341	3341		0	2
2018-1-10	3440	3482	3088	3341	3341	3341		0	2
2018-1-11	3440	3482	3088	3341	3341	3341		0	2
2018-1-12	3440	3482	3088	3341	3341	3341		0	2
2018-1-15	3440	3482	3088	3341	3341	3341		0	2
2018-1-16		3482	3088	3341	3341	3341	3341	0	2
2018-1-17		3482	3088	3341	3341	3341	3341	0	2
2018-1-18		3482	3088	3341	3341	3341	3341	0	2
2018-1-19		3482	3088	3341	3341	3341	3341	0	2
2018-1-22		3482	3088	3341	3341	3341	3341	0	2
2018-1-23		3482	3088	3341	3341	3341	3341	0	2
2018-1-24		3482	3088	3341	3341	3341	3341	0	2
2018-1-25		3559	3156	3415	3415	3415	3415	28	8
2018-1-26		3559	3156	3415	3415	3415	3415	0	8
2018-1-29		3591	3184	3445	3445	3445	3445	14	8
2018-1-30		3591	3184	3445	3445	3445	3445	0	8
2018-1-31		3591	3184	3445	3445	3445	3445	0	8

粳稻

交易日期	801	803	805	807	809	811		成交量	持仓量
2018-1-2	3645	3425	3799	3338	3528	3573		2	8
2018-1-3	3645	3425	3799	3338	3528	3573		0	8
2018-1-4	3645	3425	3799	3338	3528	3573		0	8
2018-1-5	3645	3425	3799	3338	3528	3573		0	8
2018-1-8	3645	3425	3799	3338	3528	3573		0	8
2018-1-9	3645	3425	3799	3338	3528	3573		0	8
2018-1-10	3645	3425	3799	3338	3528	3573		0	8
2018-1-11	3645	3425	3799	3338	3528	3573		0	8
2018-1-12	3499	3425	3647	3204	3386	3430		2	8
2018-1-15	3499	3425	3647	3204	3386	3430		0	8
2018-1-16		3425	3647	3204	3386	3430	3430	0	8
2018-1-17		3425	3647	3204	3386	3430	3430	0	8
2018-1-18		3425	3647	3204	3386	3430	3430	0	8
2018-1-19		3425	3647	3204	3386	3430	3430	0	8

2018-1-22		3425	3647	3204	3386	3430	3430	0	8
2018-1-23		3425	3647	3204	3386	3430	3430	0	8
2018-1-24		3425	3590	3154	3333	3376	3376	10	10
2018-1-25		3425	3590	3154	3333	3376	3376	0	10
2018-1-26		3334	3495	3071	3245	3287	3287	18	10
2018-1-29		3334	3456	3153	3332	3375	3375	18	6
2018-1-30		3334	3456	3155	3332	3375	3375	0	6
2018-1-31		3334	3456	3155	3332	3375	3375	0	6

棉花

交易日期	801	803	805	807	809	811	901	成交量	持仓量
2018-1-2	14715	14795	15010	15110	15385	15500		75000	353140
2018-1-3	14675	14800	14980	15065	15315	15460		107188	362188
2018-1-4	14665	14800	14985	15065	15325	15420		96126	364874
2018-1-5	14760	14860	15090	15190	15425	15520		201494	372812
2018-1-8	14810	14940	15145	15180	15490	15520		162986	372858
2018-1-9	14875	15000	15215	15285	15570	15650		147058	381942
2018-1-10	14890	15105	15225	15290	15580	15750		110390	375142
2018-1-11	14925	14970	15260	15350	15610	15750		100724	384888
2018-1-12	14790	15155	15405	15520	15770	15810		364360	458040
2018-1-15	14935	15035	15315	15390	15680	15710		252376	417646
2018-1-16		15015	15245	15420	15620	15705	15820	116316	410568
2018-1-17		14970	15205	15260	15570	15680	15780	120114	403962
2018-1-18		15280	15455	15595	15845	15960	16000	486644	492218
2018-1-19		15250	15375	15435	15765	15795	15840	309304	451644
2018-1-22		15270	15455	15555	15835	15940	15850	288614	492390
2018-1-23		15315	15550	15585	15935	15985	15880	501472	566570
2018-1-24		15305	15545	15595	15960	15985	15920	219004	561734
2018-1-25		15320	15515	15610	15930	15985	15965	176952	557826
2018-1-26		15320	15530	15620	15945	15985	15905	259156	552986
2018-1-29		15260	15460	15530	15860	15890	15830	180164	545374
2018-1-30		15085	15300	15435	15715	15765	15660	280936	513632
2018-1-31		14975	15210	15335	15625	15765	15600	240498	478084

棉纱

交易日期	801	802	803	804	805	806	807	808	809	810	811	812	901	成交量	持仓量
2018-1-2	22800	22410	23090	23125	23145	22695	23295	22810	23235	23730	22875	22875		32	244
2018-1-3	22800	22335	23010	23045	23065	22615	23215	22730	23305	23800	24145	24145		60	232
2018-1-4	22800	22305	22980	23015	23035	22585	23185	22700	23305	23770	23195	23195		30	218
2018-1-5	22800	22305	22980	23015	23020	22570	23170	22685	23305	23755	23195	23180		32	204
2018-1-8	22840	22345	23020	23055	23060	22610	23210	22725	23305	23795	23195	23220		54	208
2018-1-9	22885	22390	23065	23100	23105	22655	23255	22770	23435	23930	23325	23350		36	202
2018-1-10	22925	22430	23105	23140	23145	22695	23295	22810	23220	23930	23325	23135		22	200

2018-1-11	22925	22430	23105	23140	23145	22695	23295	22810	23220	23930	23325	23135		0	200
2018-1-12	22965	22470	23145	23180	23185	22735	23335	22850	23185	23930	23325	23100		52	188
2018-1-15	22860	22370	23040	23075	23080	22630	23230	22745	23185	23930	23220	23100		22	170
2018-1-16		22370	23040	23075	23080	22630	23230	22745	23185	23930	23220	23100	23100	18	162
2018-1-17		22175	22840	22875	23075	22625	23225	22740	22985	23930	23020	23100	23100	44	140
2018-1-18		22320	22990	23025	23225	22770	23375	22890	22985	24085	23170	23250	23100	48	134
2018-1-19		22380	23050	23085	23285	22830	23435	22950	22985	24145	23230	23310	23100	42	138
2018-1-22		22395	23065	23100	23300	22845	23450	22965	22985	24160	23245	23325	23100	54	122
2018-1-23		22495	23170	23205	23405	22950	23555	23070	22985	24270	23350	23430	23100	94	128
2018-1-24		22580	23260	23295	23495	23040	23645	24365	23000	24285	24270	23850	23515	106	120
2018-1-25		22495	23170	23205	23405	22950	23555	24365	23085	24190	24175	23760	22155	72	96
2018-1-26		22505	23180	23215	23415	22960	23565	24375	23250	24365	24350	23930	22995	24	86
2018-1-29		22460	23135	23170	23370	22915	23520	24330	23250	24320	24305	23885	22995	14	78
2018-1-30		22410	23085	23120	23320	22865	23470	24280	23010	24070	24055	23640	22995	24	76
2018-1-31		22115	22780	22815	23330	22875	23480	24290	22705	23750	23735	23325	22995	8	78

油菜籽

交易日期	807	808	809	811	成交量	持仓量
2018-1-2	5029	5257	5257	5257	0	2
2018-1-3	5029	5257	5257	5257	0	2
2018-1-4	5029	5257	5257	5257	0	2
2018-1-5	5029	5257	5257	5257	0	2
2018-1-8	5029	5257	5257	5257	0	2
2018-1-9	5029	5257	5257	5257	0	2
2018-1-10	5029	5257	5257	5257	0	2
2018-1-11	5029	5257	5257	5257	0	2
2018-1-12	5029	5257	5257	5257	0	2
2018-1-15	5029	5257	5257	5257	0	2
2018-1-16	5029	5257	5257	5257	0	2
2018-1-17	5029	5257	5257	5257	0	2
2018-1-18	5029	5257	5257	5257	0	2
2018-1-19	5029	5257	5257	5257	0	2
2018-1-22	5029	5257	5257	5257	0	2
2018-1-23	5029	5257	5257	5257	0	2
2018-1-24	5029	5257	5257	5257	0	2
2018-1-25	5029	5257	5257	5257	0	2
2018-1-26	5029	5257	5257	5257	0	2
2018-1-29	5029	5257	5510	5257	28	22
2018-1-30	5285	5257	5318	5257	12	24
2018-1-31	5285	5257	5318	5257	0	24

菜籽油

交易日期	801	803	805	807	809	811	901	成交量	持仓量

2018-1-2	6336	6466	6526	6684	6764	6738		119072	344250
2018-1-3	6362	6466	6560	6698	6788	6738		95906	349940
2018-1-4	6386	6490	6586	6748	6818	6790		91922	348242
2018-1-5	6444	6550	6618	6772	6854	6816		145864	356080
2018-1-8	6270	6550	6592	6772	6822	6816		120168	362068
2018-1-9	6406	6550	6588	6772	6830	6816		94180	363374
2018-1-10	6404	6630	6588	6772	6836	6816		98100	364910
2018-1-11	6398	6630	6574	6766	6834	6816		87704	372190
2018-1-12	6338	6630	6528	6724	6778	6884		119576	378038
2018-1-15	6328	6490	6510	6694	6756	6882		118846	378662
2018-1-16		6490	6462	6640	6714	6862	6830	150864	388790
2018-1-17		6490	6442	6640	6698	6862	6806	121906	387650
2018-1-18		6490	6456	6640	6706	6862	6814	137866	399296
2018-1-19		6472	6416	6580	6662	6794	6762	202286	413438
2018-1-22		6472	6426	6586	6664	6794	6762	129794	419846
2018-1-23		6496	6450	6602	6684	6794	6782	111696	425410
2018-1-24		6490	6496	6630	6714	6794	6804	145276	425882
2018-1-25		6414	6492	6630	6714	6794	6810	99468	430438
2018-1-26		6432	6510	6648	6726	6794	6812	137244	434208
2018-1-29		6432	6518	6660	6738	6796	6826	105650	438044
2018-1-30		6432	6458	6620	6700	6742	6768	174860	443964
2018-1-31		6432	6444	6620	6684	6742	6772	97960	436834

菜籽粕

交易日期	801	803	805	807	808	809	811	901	成交量	持仓量
2018-1-2	2366	2299	2291	2293	2309	2291	2239		329944	882574
2018-1-3	2364	2323	2295	2308	2323	2309	2254		406704	902320
2018-1-4	2353	2289	2288	2300	2320	2309	2255		473022	928908
2018-1-5	2328	2311	2287	2291	2320	2302	2248		555140	933404
2018-1-8	2320	2295	2289	2297	2326	2308	2252		416494	946296
2018-1-9	2325	2265	2300	2308	2326	2313	2252		554528	957840
2018-1-10	2290	2257	2292	2302	2322	2310	2253		430996	993296
2018-1-11	2245	2197	2275	2288	2308	2294	2247		504580	1025460
2018-1-12	2248	2190	2256	2278	2280	2271	2229		457250	1052424
2018-1-15	2255	2200	2263	2280	2300	2278	2239		438392	1000080
2018-1-16		2216	2269	2280	2300	2284	2234	2191	345858	1017724
2018-1-17		2208	2279	2288	2310	2289	2237	2197	435440	1018132
2018-1-18		2200	2277	2287	2293	2289	2233	2201	361492	1036822
2018-1-19		2215	2288	2299	2306	2303	2246	2209	669956	1031358
2018-1-22		2225	2300	2302	2309	2316	2261	2222	419244	1010520
2018-1-23		2226	2305	2302	2325	2318	2260	2224	404056	978452
2018-1-24		2257	2293	2297	2318	2308	2256	2217	477240	982624
2018-1-25		2225	2304	2308	2307	2317	2265	2220	568064	1018378

2018-1-26		2224	2304	2312	2315	2315	2266	2221	494262	997494
2018-1-29		2241	2321	2327	2346	2334	2292	2237	724294	1049772
2018-1-30		2263	2336	2335	2353	2343	2288	2240	606252	1082702
2018-1-31		2274	2344	2344	2353	2352	2297	2247	496762	1066430

白糖

交易日期	801	803	805	807	809	811	901	903	905	907	成交量	持仓量
2018-1-2	6253	6080	5921	5913	5913	5911	5868	5824	5829		352274	653984
2018-1-3	6240	6045	5903	5890	5890	5905	5857	5824	5824		251052	659720
2018-1-4	6203	5995	5857	5834	5830	5828	5823	5810	5795		563554	667540
2018-1-5	6094	5964	5852	5829	5826	5828	5816	5810	5781		346674	654850
2018-1-8	6097	5963	5869	5836	5836	5854	5829	5804	5798		246338	655444
2018-1-9	6095	5960	5866	5832	5811	5810	5798	5770	5772		377166	674422
2018-1-10	6096	5967	5873	5834	5826	5813	5789	5761	5759		253696	658086
2018-1-11	6097	5965	5873	5820	5828	5816	5798	5799	5764		254254	661286
2018-1-12	6098	5957	5860	5859	5818	5810	5790	5795	5759		206030	665182
2018-1-15	6058	5944	5833	5812	5796	5798	5766	5774	5737		439938	657236
2018-1-16		5930	5818	5793	5780	5770	5748	5729	5720	5737	181704	658152
2018-1-17		5900	5801	5767	5751	5735	5699	5685	5674	5537	409736	659902
2018-1-18		5893	5785	5741	5735	5700	5666	5683	5640	5636	299642	684468
2018-1-19		5844	5749	5687	5682	5605	5561	5547	5512	5579	480076	689530
2018-1-22		5873	5754	5725	5683	5607	5567	5563	5501	5489	368198	717682
2018-1-23		5886	5763	5713	5681	5607	5575	5563	5509	5489	263496	719346
2018-1-24		5909	5802	5753	5712	5636	5595	5566	5534	5524	508560	702424
2018-1-25		5891	5803	5751	5725	5642	5604	5569	5539	5536	254946	690066
2018-1-26		5840	5803	5762	5743	5660	5597	5572	5536	5532	300294	719064
2018-1-29		5786	5771	5739	5723	5659	5581	5544	5531	5529	305068	734560
2018-1-30		5826	5769	5739	5731	5659	5604	5571	5546	5543	218564	728806
2018-1-31		5833	5812	5803	5768	5710	5642	5623	5575	5567	575678	703308

苹果

交易日期	805	807	810	811	812	成交量	持仓量
2018-1-2	8098	8043	7191	7164	7198	20890	18748
2018-1-3	8100	8038	7176	7144	7180	22790	18496
2018-1-4	8094	8034	7175	7151	7191	17852	17630
2018-1-5	8097	8035	7220	7195	7225	11982	15898
2018-1-8	8087	8024	7208	7180	7213	8846	15668
2018-1-9	7988	7917	7156	7151	7188	73868	21970
2018-1-10	7958	7870	7146	7145	7177	31506	21842
2018-1-11	7898	7805	7117	7102	7151	45058	26154
2018-1-12	7817	7734	7097	7071	7110	40790	29714
2018-1-15	7776	7699	7088	7053	7093	27614	30834
2018-1-16	7771	7684	7073	7049	7096	47184	34952

2018-1-17	7689	7628	7001	7013	7078	94018	38946
2018-1-18	7687	7624	6997	7024	7084	50958	40362
2018-1-19	7673	7678	6997	7029	7072	60386	39484
2018-1-22	7686	7687	7022	7056	7098	42872	38112
2018-1-23	7711	7718	7019	7054	7087	55554	35746
2018-1-24	7687	7692	7011	7044	7061	27950	36170
2018-1-25	7679	7672	7009	7038	7068	28230	36718
2018-1-26	7683	7665	7011	7038	7064	30770	34432
2018-1-29	7598	7614	6962	6986	7023	58638	39614
2018-1-30	7540	7533	6938	6956	6998	51896	43580
2018-1-31	7500	7505	6922	6939	6971	89936	43898

动力煤

交易日期	801	802	803	804	805	806	807	808	809	810	811	812	901	成交量	持仓量
2018-1-2	689.2	656.4	657.8	629.6	607.4	607	601.4	600.4	586.6	586	585.4	582.8		167400	308986
2018-1-3	692.4	656.4	660.4	629.6	614.4	607	604.6	600.4	591.4	586	585.4	582.8		174664	296766
2018-1-4	690.4	654.6	662.8	630.2	620.8	607	609.2	600.4	594.8	586	585.4	582.8		238756	308700
2018-1-5	722.6	685.2	668.6	632.6	628	609.8	611	603.2	599.8	590.8	579	582.8		213724	306828
2018-1-8	735	697	674.6	641.4	629.2	614.2	618	609.8	601.2	594.8	583.6	582.8		250614	299828
2018-1-9		697	677.8	641.4	630.2	614.2	618	610.2	604.2	595.6	606.4	587.6	612.2	119072	289578
2018-1-10		697	685	647.4	635	628	620.8	611.4	608	601	608.8	595.6	614.4	237928	316860
2018-1-11		697	691	647.4	636	628	620.8	613.6	610	601.6	614	601	619	184740	306940
2018-1-12		695	690.2	647.4	633.8	628	628.6	610.4	609.4	601.6	614	601	617.8	158652	313800
2018-1-15		695	688	643.8	630.4	628	628.6	610.4	608	601.6	614	601	615.2	208804	307052
2018-1-16		695	691.2	655	634.4	628	630.2	625.6	611.2	601.6	614	601	619.4	265392	326892
2018-1-17		695	692.4	655	634	628	631	625.6	610.4	602.2	614	602.2	618	238892	337834
2018-1-18		695	697.6	655.8	644.8	635.4	637.8	625.6	617.8	610.2	618.2	610.4	623.6	368306	386276
2018-1-19		682.4	699.4	655.8	644.8	631.8	636.2	625.6	617.6	610.2	618.2	610.4	622.4	318566	388208
2018-1-22		689.2	713.2	665.6	651.2	637.6	639.4	628.6	620.8	613.4	627.2	626	626.2	345458	434606
2018-1-23		689.2	717	669.2	655.6	639.6	639.8	628.6	620.8	619.4	627.2	626	625.2	252158	447250
2018-1-24		693.2	720.4	673	659.4	646.6	642.2	637.8	623.2	621.8	626	626	626.2	288050	482154
2018-1-25		727.8	732.8	680.6	668.8	647.2	647.8	637.8	627.6	628	627.2	626	628.8	389304	498232
2018-1-26		727.8	736.6	680.6	669.8	661.8	650	640.2	628.8	628	628.4	626	629.2	263054	523272
2018-1-29		752.4	738.4	686	676	662.6	656.8	640.2	635.2	633.4	635.2	632.8	636.6	302364	552218
2018-1-30		752.4	735	676	668.2	657.8	654.2	639.6	630	633.4	635.2	632.8	634.2	500026	504282
2018-1-31		772.4	737.6	668	664.8	657.2	652.8	638.6	629	633.4	631.4	632.8	633	343524	496678

PTA

交易日期	801	802	803	804	805	806	807	808	809	810	811	812	901	成交量	持仓量
2018-1-2	5574	5512	5528	5562	5540	5556	5530	5540	5536	5558	5612	5650		753570	1410878
2018-1-3	5586	5512	5540	5562	5552	5556	5530	5540	5556	5558	5598	5562		621834	1421292
2018-1-4	5638	5586	5584	5606	5610	5618	5602	5560	5610	5632	5636	5658		1360000	1648344
2018-1-5	5684	5586	5620	5606	5626	5618	5552	5600	5628	5632	5580	5658		698404	1618172

2018-1-8	5710	5636	5662	5678	5664	5674	5650	5622	5666	5676	5562	5694		939370	1787926
2018-1-9	5764	5644	5686	5678	5688	5676	5650	5642	5686	5684	5664	5694		648516	1835446
2018-1-10	5746	5644	5686	5662	5656	5676	5650	5632	5650	5682	5692	5672		990726	1780036
2018-1-11	5738	5644	5660	5690	5662	5676	5650	5646	5654	5682	5698	5672		648980	1807466
2018-1-12	5724	5644	5646	5656	5646	5674	5642	5646	5642	5660	5672	5676		785866	1808084
2018-1-15	5730	5644	5680	5680	5660	5674	5642	5650	5640	5686	5672	5676		793026	1782622
2018-1-16		5644	5656	5650	5652	5636	5642	5628	5658	5666	5626	5728	5686	1054540	1731840
2018-1-17		5644	5586	5618	5588	5584	5596	5594	5592	5626	5626	5644	5634	872754	1682444
2018-1-18		5644	5602	5618	5600	5588	5596	5594	5600	5626	5572	5644	5632	611700	1690822
2018-1-19		5750	5584	5618	5596	5604	5628	5604	5594	5626	5596	5644	5618	801080	1689830
2018-1-22		5750	5644	5652	5658	5658	5660	5664	5662	5656	5658	5678	5680	964024	1727584
2018-1-23		5750	5640	5664	5676	5666	5670	5676	5690	5666	5668	5692	5704	788566	1762566
2018-1-24		5750	5710	5744	5742	5744	5748	5742	5742	5758	5706	5754	5758	1556560	1903188
2018-1-25		5750	5720	5786	5764	5774	5748	5748	5764	5758	5720	5760	5776	771208	1903902
2018-1-26		5750	5686	5736	5732	5760	5732	5748	5728	5758	5720	5768	5740	604496	1874458
2018-1-29		5816	5722	5736	5756	5760	5732	5756	5750	5758	5720	5754	5752	506702	1875454
2018-1-30		5786	5650	5704	5700	5726	5732	5708	5694	5720	5708	5736	5700	789378	1776982
2018-1-31		5786	5676	5704	5712	5726	5674	5708	5694	5720	5708	5732	5700	916666	1805320

甲醇															
交易日期	801	802	803	804	805	806	807	808	809	810	811	812	901	成交量	持仓量
2018-1-2	3272	2974	2974	2956	2903	2893	2820	2818	2785	2775	2795	2749		849888	682320
2018-1-3	3290	2994	2979	2926	2909	2885	2820	2828	2791	2776	2795	2749		799760	676936
2018-1-4	3298	3028	2995	2931	2926	2912	2830	2828	2801	2790	2802	2749		1069822	709838
2018-1-5	3380	3068	3005	2944	2925	2895	2830	2828	2798	2790	2802	2749		942368	680406
2018-1-8	3543	3096	3053	3008	2966	2962	2891	2859	2817	2825	2834	2790		1220176	817524
2018-1-9	3627	3098	3084	3021	2988	2975	2940	2863	2835	2829	2835	2796		710494	779640
2018-1-10	3448	3080	3081	3018	2983	2967	2923	2863	2838	2829	2835	2796		839036	790572
2018-1-11	3536	3090	3082	3018	2969	2967	2877	2863	2828	2831	2840	2796		750692	794480
2018-1-12	3549	3079	3075	2994	2958	2949	2877	2863	2830	2831	2840	2796		746894	741764
2018-1-15	3535	3062	3069	2975	2946	2934	2853	2858	2827	2831	2840	2796		677960	734506
2018-1-16		3003	3020	2914	2879	2904	2886	2820	2780	2767	2830	2786	2822	1503472	885084
2018-1-17		2970	2983	2875	2833	2793	2817	2765	2750	2767	2768	2768	2779	723146	806592
2018-1-18		2960	2990	2872	2824	2788	2802	2765	2728	2755	2758	2754	2746	900134	832778
2018-1-19		2930	2969	2852	2790	2731	2783	2752	2702	2736	2747	2736	2717	1257622	825664
2018-1-22		2930	2986	2852	2814	2784	2783	2752	2716	2736	2747	2736	2734	842264	804514
2018-1-23		2945	2998	2875	2836	2830	2783	2757	2735	2736	2747	2736	2747	1078576	790338
2018-1-24		2913	2990	2875	2834	2802	2782	2757	2728	2736	2744	2736	2746	846198	781566
2018-1-25		2892	3000	2875	2836	2802	2782	2766	2736	2744	2749	2736	2760	1081452	808054
2018-1-26		2901	2994	2875	2834	2802	2782	2764	2741	2744	2750	2736	2763	1114262	786566
2018-1-29		2939	3017	2875	2852	2817	2782	2771	2760	2749	2758	2763	2778	916742	761030
2018-1-30		2904	2983	2875	2817	2802	2776	2760	2734	2749	2756	2757	2760	999434	773890
2018-1-31		2923	2950	2872	2786	2752	2748	2733	2707	2720	2728	2718	2738	959628	797896

玻璃															
交易日期	801	802	803	804	805	806	807	808	809	810	811	812	901	成交量	持仓量
2018-1-2	1541	1507	1462	1461	1465	1483	1464	1470	1475	1480	1484	1488		258734	447802
2018-1-3	1505	1464	1445	1456	1453	1477	1461	1472	1470	1474	1471	1488		311136	449018
2018-1-4	1524	1464	1447	1466	1456	1485	1480	1478	1473	1472	1480	1488		275044	441040
2018-1-5	1520	1464	1447	1462	1462	1470	1477	1476	1476	1479	1479	1488		196210	444740
2018-1-8	1510	1464	1490	1468	1481	1491	1499	1500	1493	1496	1500	1496		376882	528964
2018-1-9	1504	1464	1490	1510	1507	1514	1506	1510	1515	1496	1500	1496		264982	539892
2018-1-10	1556	1509	1544	1510	1508	1523	1503	1505	1517	1503	1500	1496		274300	555728
2018-1-11	1550	1481	1544	1490	1496	1509	1494	1486	1504	1490	1499	1496		307582	521878
2018-1-12	1550	1481	1539	1491	1494	1512	1494	1489	1501	1490	1499	1496		181470	529922
2018-1-15	1541	1481	1533	1486	1485	1504	1483	1489	1495	1486	1495	1496		205414	505678
2018-1-16		1481	1530	1489	1474	1500	1477	1479	1486	1484	1479	1473	1439	216028	498496
2018-1-17		1481	1481	1489	1473	1497	1478	1479	1485	1484	1479	1471	1433	160250	489284
2018-1-18		1481	1524	1490	1485	1506	1495	1495	1496	1490	1484	1482	1432	282180	529410
2018-1-19		1481	1524	1490	1488	1514	1494	1495	1496	1490	1484	1482	1430	195504	486128
2018-1-22		1481	1474	1464	1465	1497	1465	1488	1484	1482	1484	1470	1416	432290	516404
2018-1-23		1462	1485	1464	1463	1498	1468	1488	1483	1482	1484	1470	1410	260932	450176
2018-1-24		1499	1480	1464	1463	1500	1475	1480	1486	1482	1484	1463	1416	187528	462432
2018-1-25		1499	1470	1490	1480	1520	1491	1496	1502	1498	1493	1483	1432	373424	501042
2018-1-26		1499	1470	1490	1483	1519	1488	1496	1502	1495	1489	1482	1430	177838	461748
2018-1-29		1549	1470	1490	1495	1533	1508	1517	1518	1499	1511	1476	1441	275936	541660
2018-1-30		1568	1470	1490	1491	1537	1511	1517	1522	1499	1506	1476	1442	190698	513354
2018-1-31		1564	1470	1481	1481	1527	1512	1509	1515	1497	1494	1473	1438	302694	505418

硅铁															
交易日期	801	802	803	804	805	806	807	808	809	810	811	812	901	成交量	持仓量
2018-1-2	8922	7044	6856	6700	6424	6420	6426	6410	6262	6452	6620	6814		316306	220816
2018-1-3	8860	7052	6898	6710	6522	6420	6524	6508	6364	6558	6728	6814		391872	216948
2018-1-4	8704	6894	6760	6676	6476	6420	6478	6462	6318	6512	6680	6814		288290	226108
2018-1-5	8624	6918	6730	6622	6422	6420	6424	6408	6264	6456	6624	6814		308562	235994
2018-1-8	8218	6904	6746	6622	6400	6420	6402	6386	6238	6430	6598	6786		151420	221818
2018-1-9	7626	6942	6776	6658	6482	6502	6484	6468	6304	6498	6668	6858		207678	230262
2018-1-10	7800	6928	6830	6658	6474	6494	6484	6460	6312	6506	6676	6868		167906	220558
2018-1-11	7482	6926	6830	6658	6464	6484	6474	6450	6300	6494	6664	6856		208134	240656
2018-1-12	7958	6930	6830	6658	6452	6472	6462	6438	6298	6492	6662	6854		205164	231452
2018-1-15	8596	6948	6830	6658	6464	6484	6474	6436	6308	6502	6674	6866		167992	226510
2018-1-16		7248	6912	6798	6626	6648	6636	6436	6440	6638	6814	6860	6388	510822	243792
2018-1-17		7286	6952	6870	6692	6648	6702	6500	6508	6708	6886	6700	6438	258378	218932
2018-1-18		7276	7052	7100	6806	6762	6816	6612	6598	6802	6982	6700	6480	393936	246610
2018-1-19		7318	7130	7036	6910	6866	6920	6714	6654	6860	7042	6700	6526	313034	225184

2018-1-22		7326	7128	7048	6874	6830	6884	6680	6606	6812	6992	6700	6472	297172	232060
2018-1-23		7314	7120	7074	6678	6636	6688	6680	6458	6660	6836	6700	6338	537816	226486
2018-1-24		7354	7286	7212	6734	6636	6744	6736	6506	6710	6888	6700	6402	240562	199994
2018-1-25		7562	7286	7372	6754	6656	6764	6756	6548	6754	6932	6700	6452	286040	212826
2018-1-26		7486	7200	7222	6634	6538	6644	6636	6458	6662	6838	6700	6384	293916	194224
2018-1-29		7414	7244	7158	6638	6542	6648	6640	6450	6654	6830	6700	6386	212896	189816
2018-1-30		7370	7194	7134	6642	6668	6776	6768	6452	6656	6832	6700	6378	191296	179504
2018-1-31		7338	7186	7070	6590	6642	6724	6716	6412	6616	6790	6700	6352	148952	162886

锰硅

交易日期	801	802	803	804	805	806	807	808	809	810	811	812	901	成交量	持仓量
2018-1-2	8496	8038	8642	8232	7256	7568	6708	7030	7084	6872	6704	7092		121670	93878
2018-1-3	8388	7936	8532	8128	7232	7544	6686	7008	7070	6858	6692	7092		177152	96240
2018-1-4	8398	7946	8542	8138	7106	7414	6570	6886	6966	6758	6594	7092		190342	95036
2018-1-5	8334	7886	8478	8076	7096	7404	6562	6876	6942	6736	6818	7092		142972	89690
2018-1-8	8196	7756	8338	7942	7118	7428	6582	6898	6942	6736	6818	7120		101262	89028
2018-1-9	8052	7620	8192	7802	7250	7566	6704	7026	7052	6844	6926	7234		112460	85308
2018-1-10	8120	7684	8262	7868	7256	7572	6710	7032	7046	6838	6920	7228		104840	79764
2018-1-11	8230	7788	8374	7976	7166	7478	6628	6946	6984	6778	6860	6950		130728	89574
2018-1-12	8632	8168	8784	8366	7260	7576	6716	7038	7046	6838	6922	7012		193870	102068
2018-1-15	8556	8096	8708	8292	7386	7708	6834	7160	7144	6934	7018	7110		171056	95588
2018-1-16		8142	8758	8340	7428	7752	6874	7202	7192	6982	7066	7158	7186	182854	97226
2018-1-17		8152	8768	8350	7436	7760	6882	7210	7190	6980	7064	7156	7150	127956	90892
2018-1-18		8278	8902	8478	7550	7880	6988	7322	7284	7072	7156	7250	7166	185528	114642
2018-1-19		8412	9046	8616	7672	8008	7102	7440	7374	7160	7244	7340	7216	192352	119432
2018-1-22		8444	9080	8648	7700	8038	7128	7468	7378	7164	7248	7344	7200	202542	116702
2018-1-23		8330	8958	8532	7596	7930	7032	7368	7292	7080	7164	7258	7176	273066	119694
2018-1-24		8440	9076	8644	7696	8034	7126	7466	7368	7154	7240	7334	7204	176018	108844
2018-1-25		8438	9074	8642	7694	8032	7124	7464	7374	7160	7246	7340	7220	161456	104568
2018-1-26		8326	8954	8528	7592	7926	7030	7366	7288	7076	7162	7254	7136	155116	98094
2018-1-29		8394	9028	8598	7654	7992	7088	7426	7332	7120	7206	7298	7200	158250	99826
2018-1-30		8414	9050	8618	7672	8012	7106	7444	7338	7126	7212	7304	7138	163150	99750
2018-1-31		8332	8960	8534	7596	7934	7036	7370	7276	7066	7152	7242	7166	120644	90400

注：1.价格单位：元/吨；2.成交量、持仓量按双边计算，单位:手；3.含期转现。

六、公告

关于批准江苏虹港石化有限公司生产的 PTA 为精对苯二甲酸（PTA）期货交割品牌的公告

（2018）第 2 号

根据《郑州商品交易所精对苯二甲酸（PTA）交割品牌管理工作指引》（试行）相关规定，经考察，批准江苏虹港石化有限公司生产的PTA为精对苯二甲酸（PTA）期货交割品牌，该交割品牌自2018年2月1日起启用。

特此公告。

郑州商品交易所

2018年1月5日

郑州商品交易所
Zhengzhou Commodity Exchange
地址：郑州市郑东新区商务外环路30号
网址：http://www.czce.com.cn