

2016年第2期（总第130期）



郑州商品交易所

Zhengzhou Commodity Exchange

# 月度市场报告

ZCE MONTHLY REPORT

## 目 录

一、市场综述.....	2
二、郑州商品交易所 2 月份各品种价格走势图.....	4
三、郑州商品交易所 2 月份交易统计.....	13
四、郑州商品交易所 2 月行情表.....	16
五、郑州商品交易所 2 月份各品种每日结算价统计表.....	20
六、公告.....	27

## 一、市场综述

优质强筋小麦期货区间振荡。主力合约 WH1605 当月波动区间为 2,848-2,941 元/吨,最大波幅 93 元/吨,月末报收 2,887 元/吨,较上月末上涨 12 元/吨,涨幅 0.42%。

早籼稻期货缩量振荡。主力合约 RI1609 当月波动区间为 2,515-2,641 元/吨,最大波幅 126 元/吨,月末报收 2,552 元/吨。

晚籼稻期货缩量成交。主力合约 LR1605 当月波动区间为 2,700-2,700 元/吨,最大波幅 0 元/吨,月末无成交。

粳稻期货缩量成交。主力合约 JR1603 当月无成交。

棉花期货振荡下跌。主力合约 CF1609 当月波动区间为 9,975-10,945 元/吨,最大波幅 970 元/吨,月末报收 9,990 元/吨,较上月末下跌 945 元/吨,跌幅 8.64%。

油菜籽期货缩量振荡。主力合约 RS1607 当月波动区间为 3,802-4,050 元/吨,最大波幅 248 元/吨,月末无成交。

菜籽油期货振荡下跌。主力合约 OI1605 当月波动区间为 5,452-5,680 元/吨,最大波幅 228 元/吨,月末报收 5,492 元/吨,较上月末下跌 54 元/吨,跌幅 0.97%。

菜籽粕期货振荡下跌。主力合约 RM1605 当月波动区间为 1,824-1,966 元/吨,最大波幅 142 元/吨,月末报收 1,836 元/吨,较上月末下跌 96 元/吨,跌幅 4.97%。

白糖期货振荡整理。主力合约 SR1609 当月波动区间为 5,415-5,575 元/吨,最大波幅 160 元/吨,月末报收 5,451 元/吨,较上月末下跌 51 元/吨,跌幅 0.93%。

动力煤期货振荡上涨。主力合约 ZC1605 当月波动区间为 312-342.6 元/吨,最大波幅 30.6 元/吨,月末报收 341.4 元/吨,较上月末上涨 17.2 元/吨,涨幅 5.31%。

精对苯二甲酸期货先扬后抑。主力合约 TA1605 当月波动区间为 4,302-4,486 元/吨,最大波幅 184 元/吨,月末报收 4,386 元/吨,较上月末上涨 18 元/吨,涨幅 0.41%。

甲醇期货先扬后抑。主力合约 MA1605 当月波动区间为 1,725-1,896 元/吨,最大波幅 171 元/吨,月末报收 1,775 元/吨,较上月末上涨 24 元/吨,涨幅 1.37%。

玻璃期货振荡上涨。主力合约 FG1605 当月波动区间为 842-924 元/吨,最大波幅 82 元/吨,月末报收 918 元/吨,较上月末上涨 67 元/吨,涨幅 7.87%。

硅铁期货振荡上涨。主力合约 SF1605 当月波动区间为 4,090-4,338 元/吨,最大波幅 248 元/吨,月末报收 4,290 元/吨,较上月末上涨 170 元/吨,涨幅 4.13%。

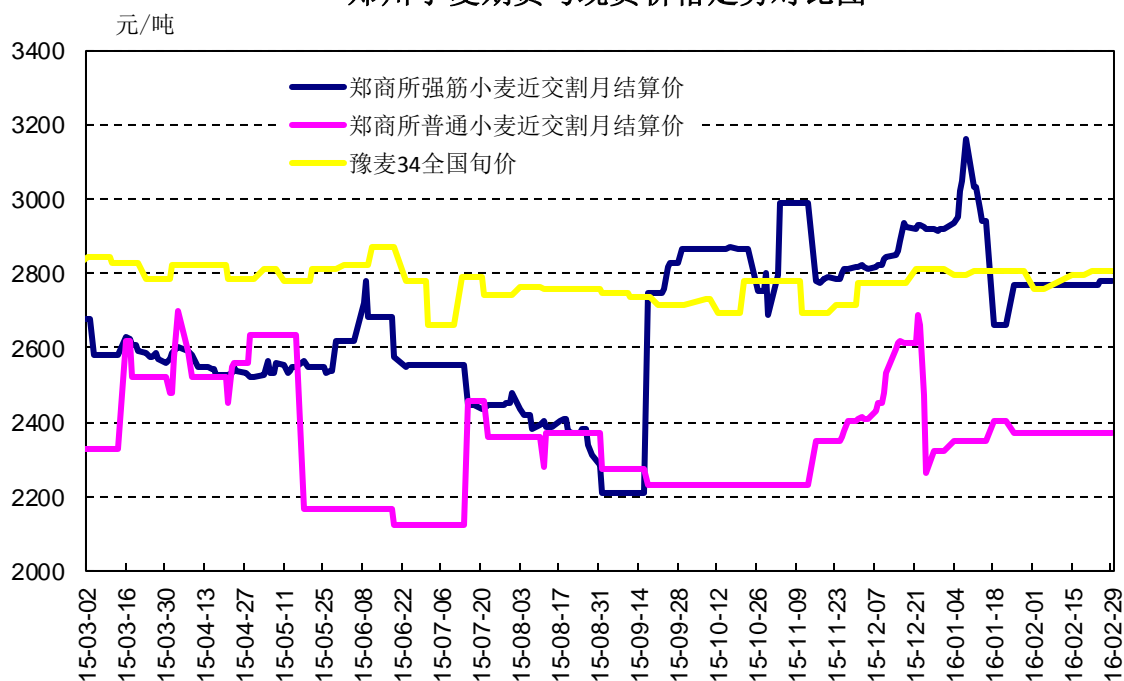
锰硅期货振荡上涨。主力合约 SM1605 当月波动区间为 4,306-4,694 元/吨,最大波幅 388 元/吨,月末报收 4,668 元/吨,较上月末上涨 326 元/吨,涨幅 7.51%。

本月郑州期货市场总成交量 37,950,283 手，其中成交普麦期货合约 2 手、强麦期货合约 48,709 手、早籼稻期货合约 18 手、晚籼稻期货合约 3 手、粳稻期货合约 7 手、棉花期货合约 1,927,095 手、油菜籽期货合约 63 手、菜籽油期货合约 610,856 手、菜籽粕期货合约 6,592,344 手、白糖期货合约 9,175,612 手、动力煤期货合约 1,701,747 手、PTA 期货合约 6,819,624 手、甲醇期货合约 9,406,193 手、玻璃期货合约 1,665,122 手、硅铁期货合约 1,250 手、锰硅期货合约 1,638 手。本月末总持仓量达 2,825,997 手，其中普麦月末持仓量 6 手、强麦月末持仓量 23,184 手、早籼稻月末持仓量 5 手、晚籼稻月末持仓量 1 手、粳稻月末无持仓、棉花月末持仓量 452,913 手、油菜籽月末持仓量 375 手、菜籽油月末持仓量 132,857 手、菜籽粕月末持仓量 482,796 手、白糖月末持仓量 716,504 手、动力煤月末持仓量 82,048 手、精对苯二甲酸（PTA）月末持仓量 495,137 手、甲醇月末持仓量 309,046 手、玻璃月末持仓量 130,691 手、硅铁期货合约 114 手、锰硅期货合约 320 手。

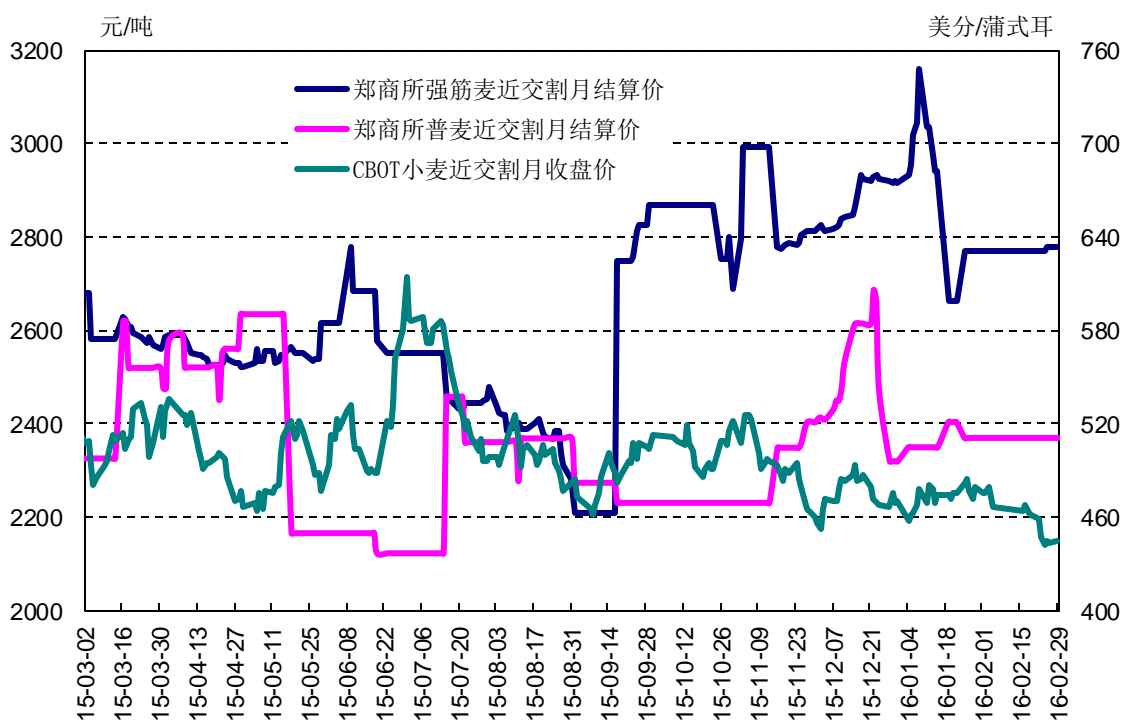
（成交量、持仓量数据为单边计算）

## 二、郑州商品交易所 2 月份各品种价格走势

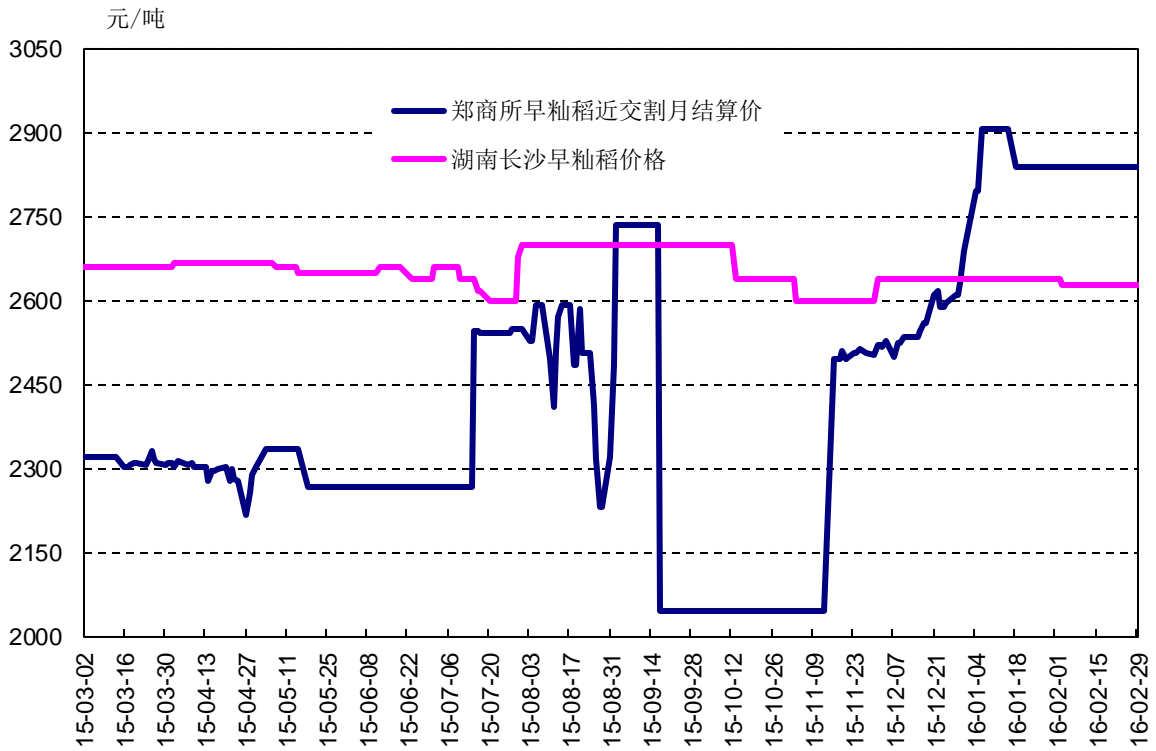
### 郑州小麦期货与现货价格走势对比图



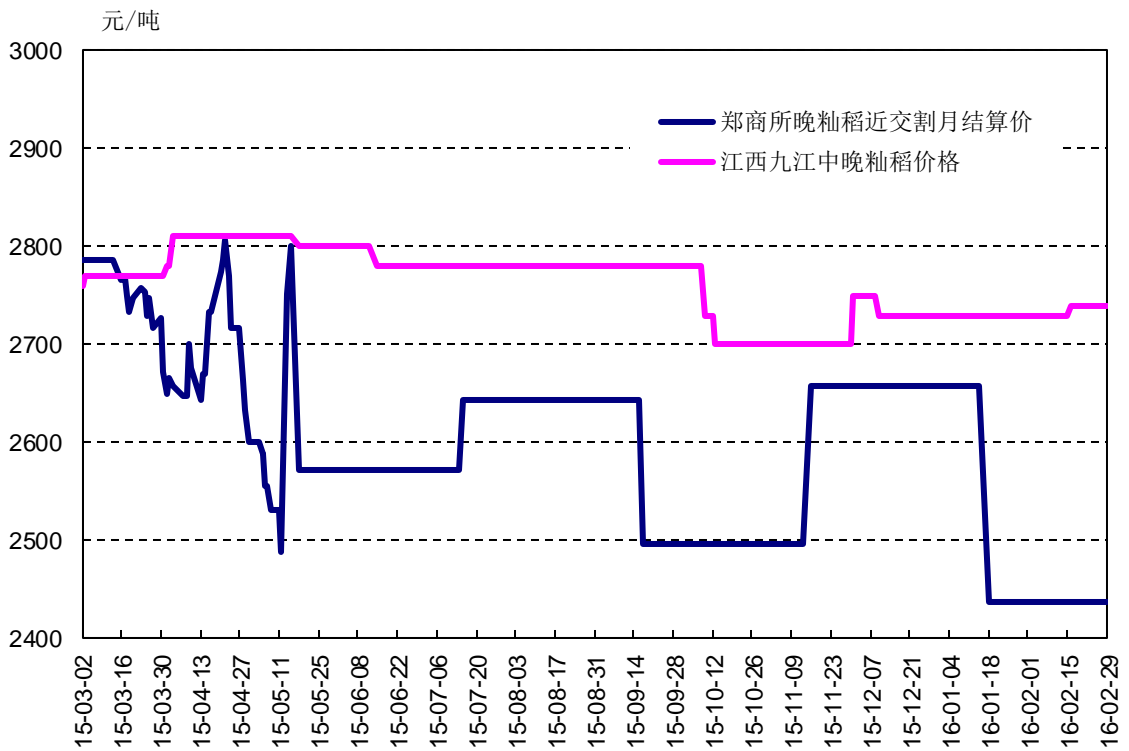
### 郑州小麦期货与CBOT小麦期货价格走势对比图



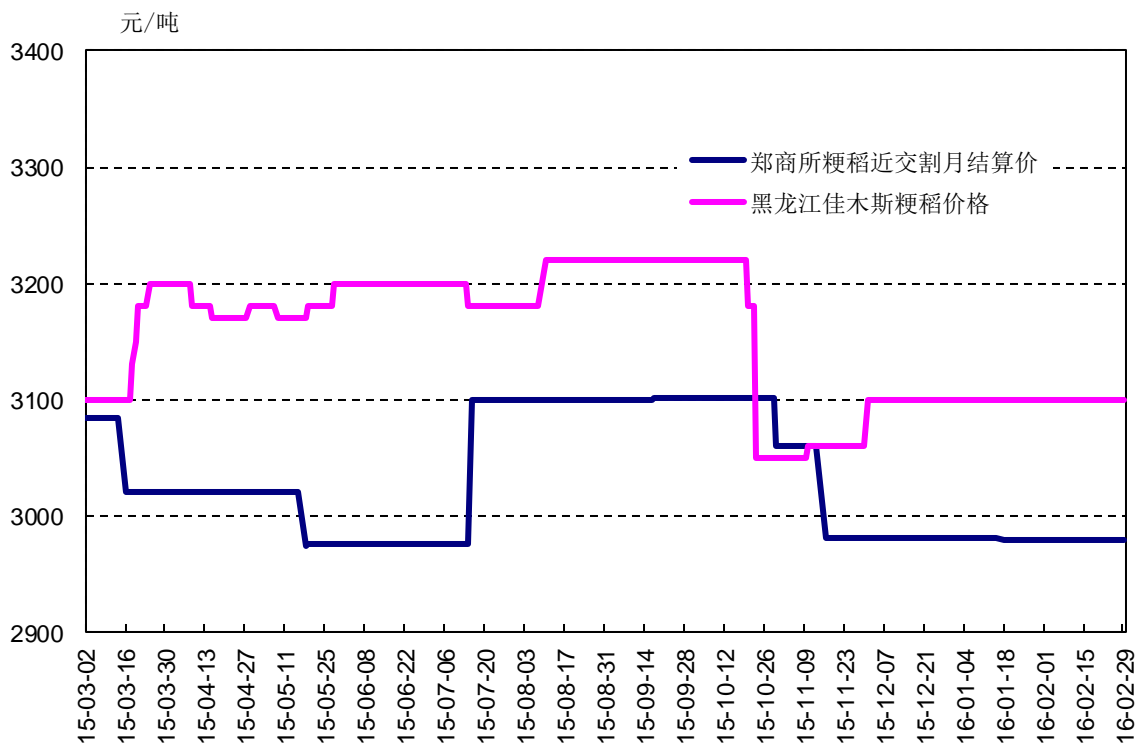
### 郑州早籼稻期货与现货价格走势对比图



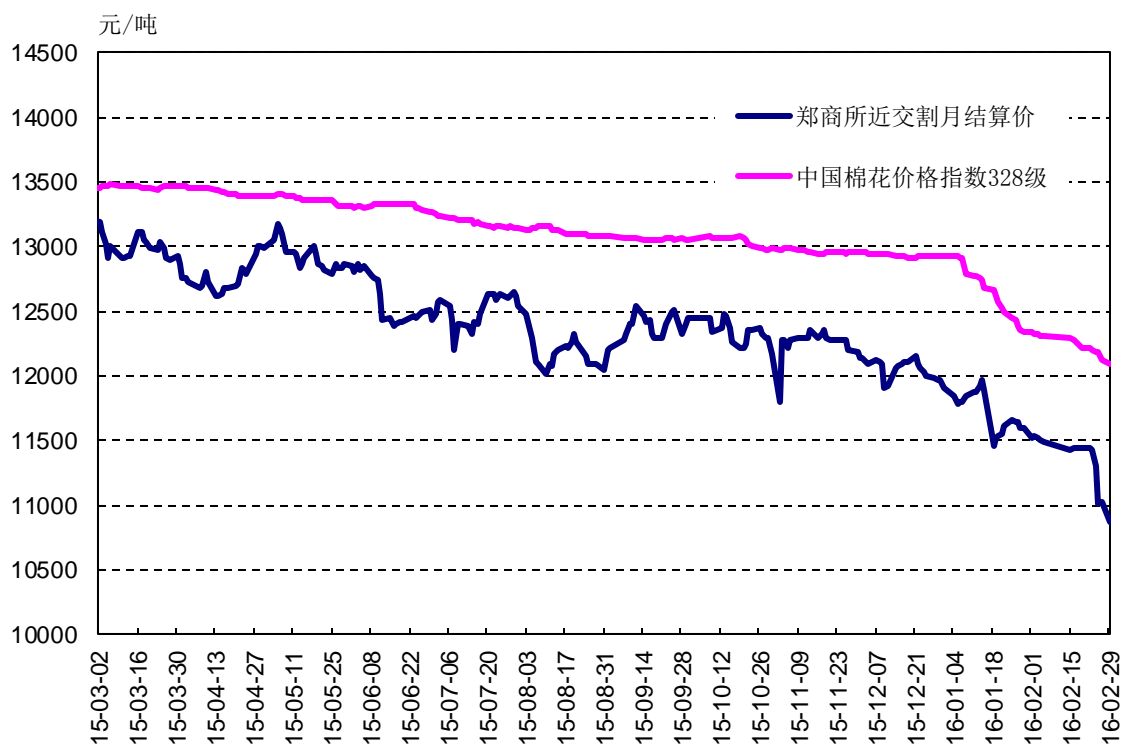
### 郑州晚籼稻期货与现货价格走势对比图



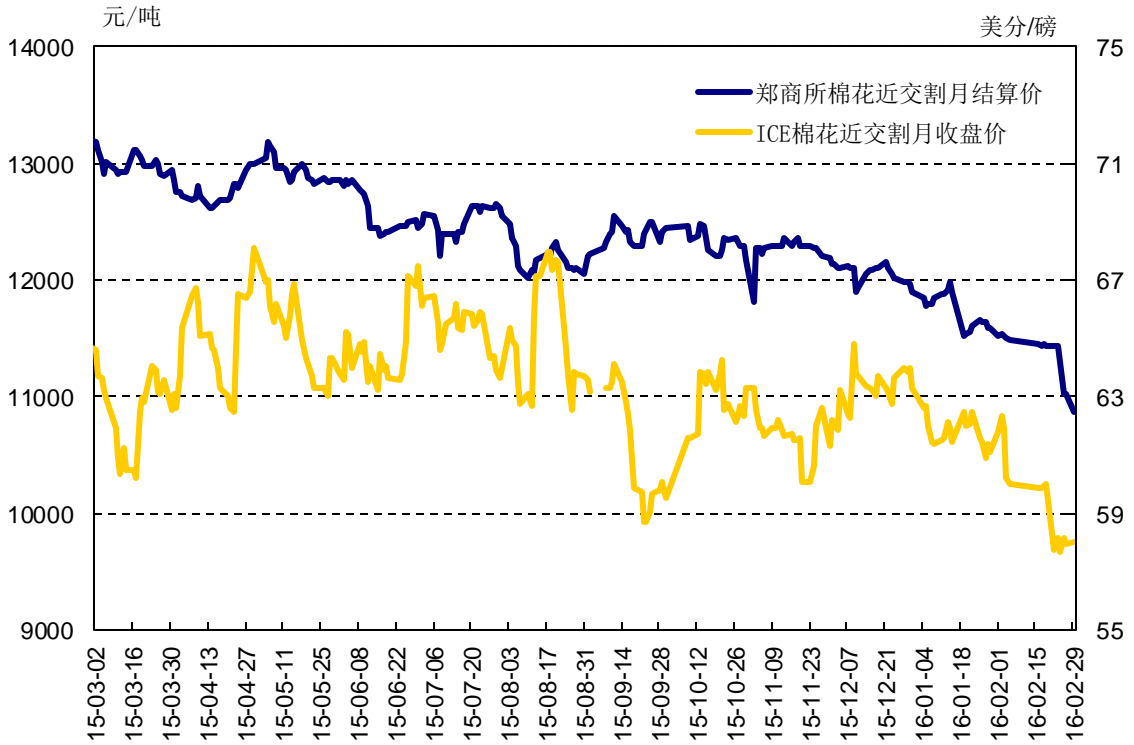
### 郑州粳稻期货与现货价格走势对比图



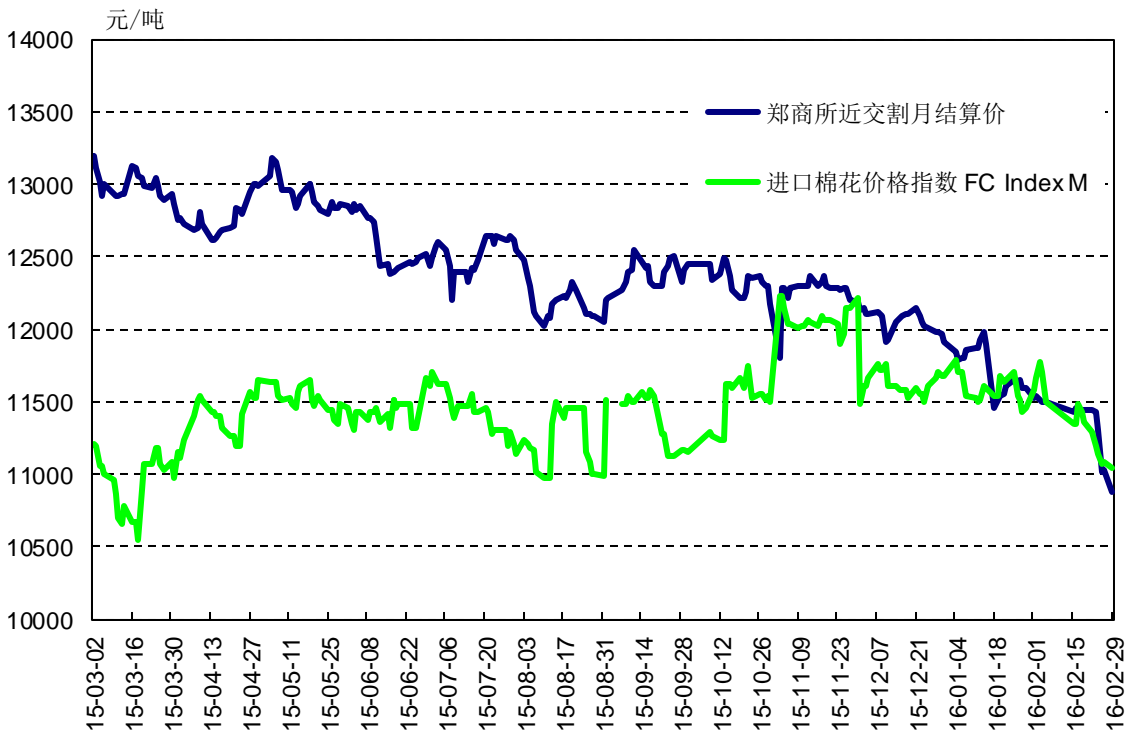
### 郑州棉花期货价格与中国棉花价格指数对比图



郑州棉花期货与ICE棉花期货价格走势对比图

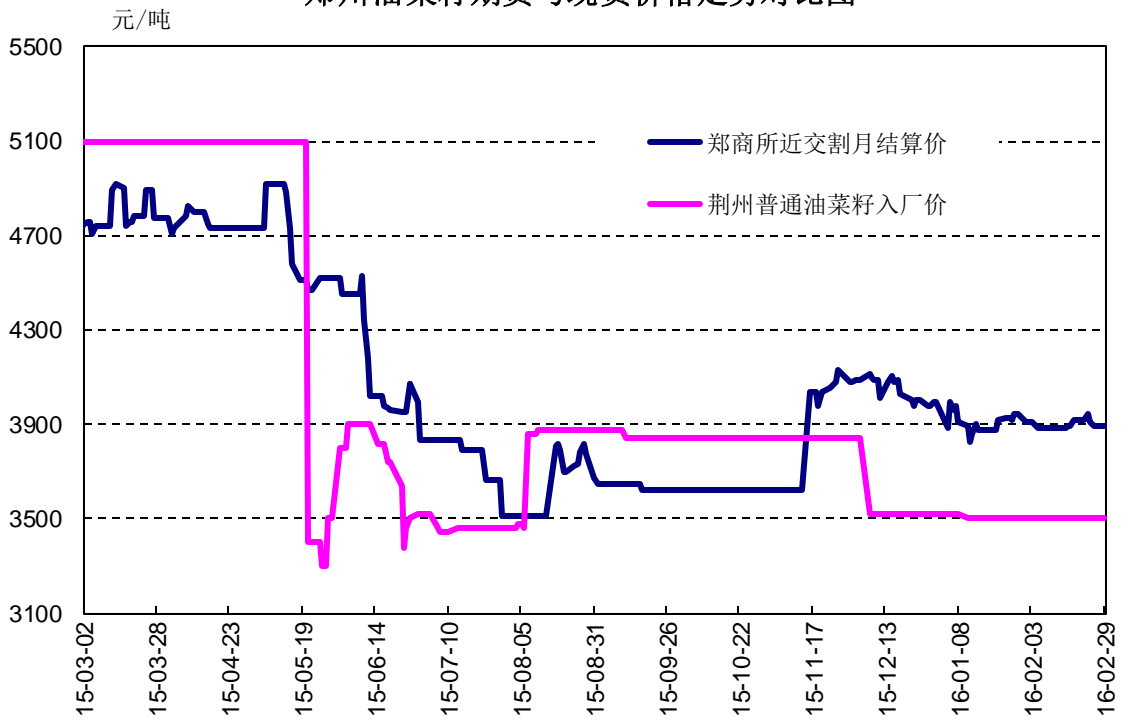


郑州棉花期货价格与进口棉花价格指数对比图

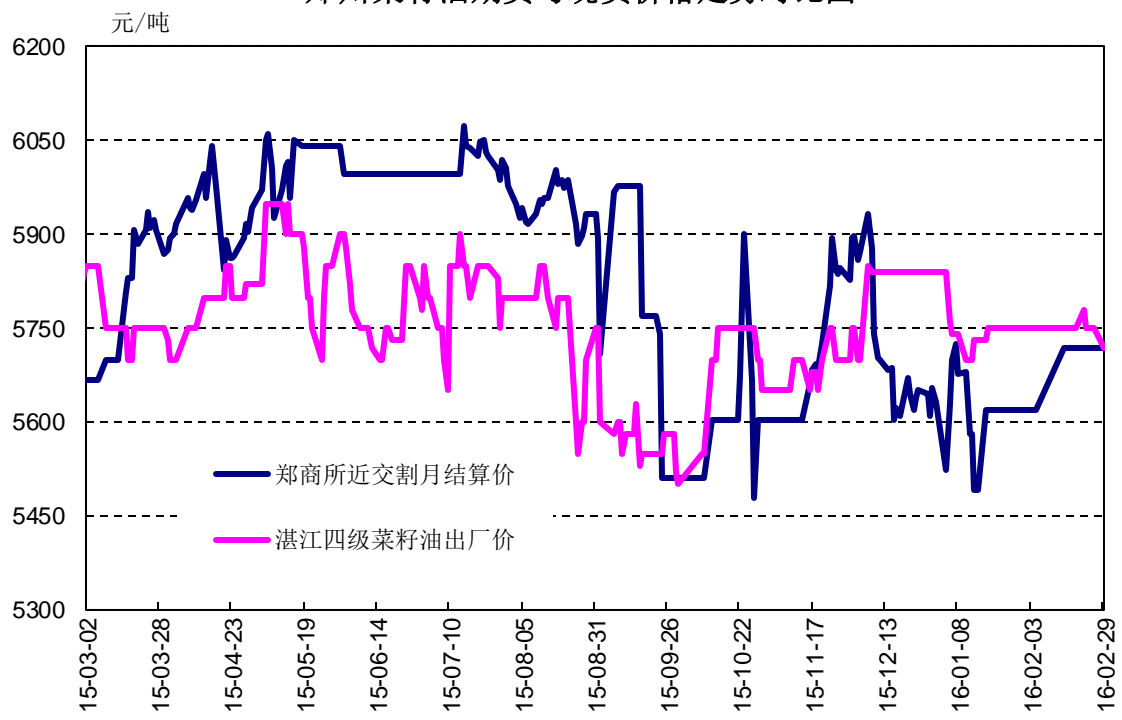




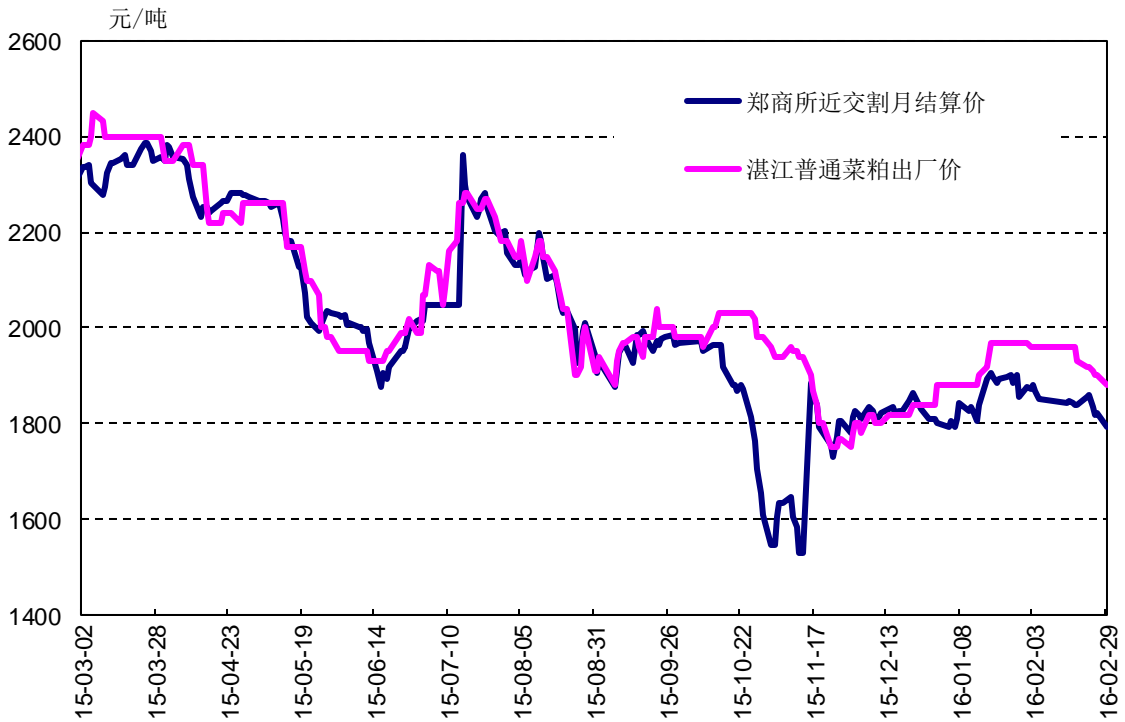
郑州油菜籽期货与现货价格走势对比图



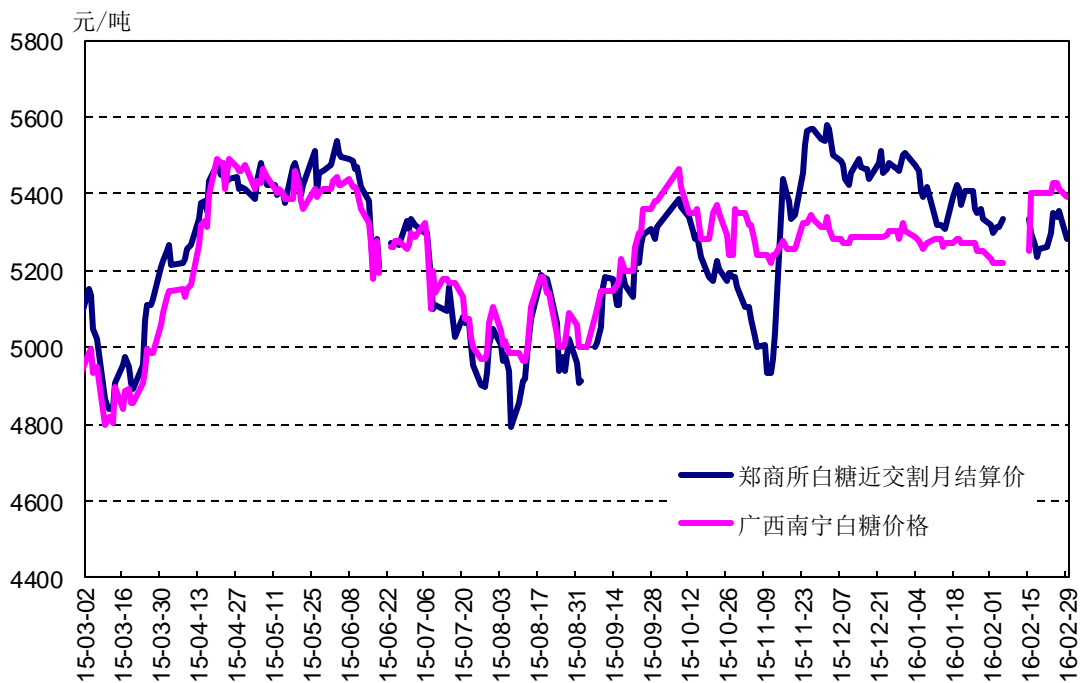
郑州菜籽油期货与现货价格走势对比图



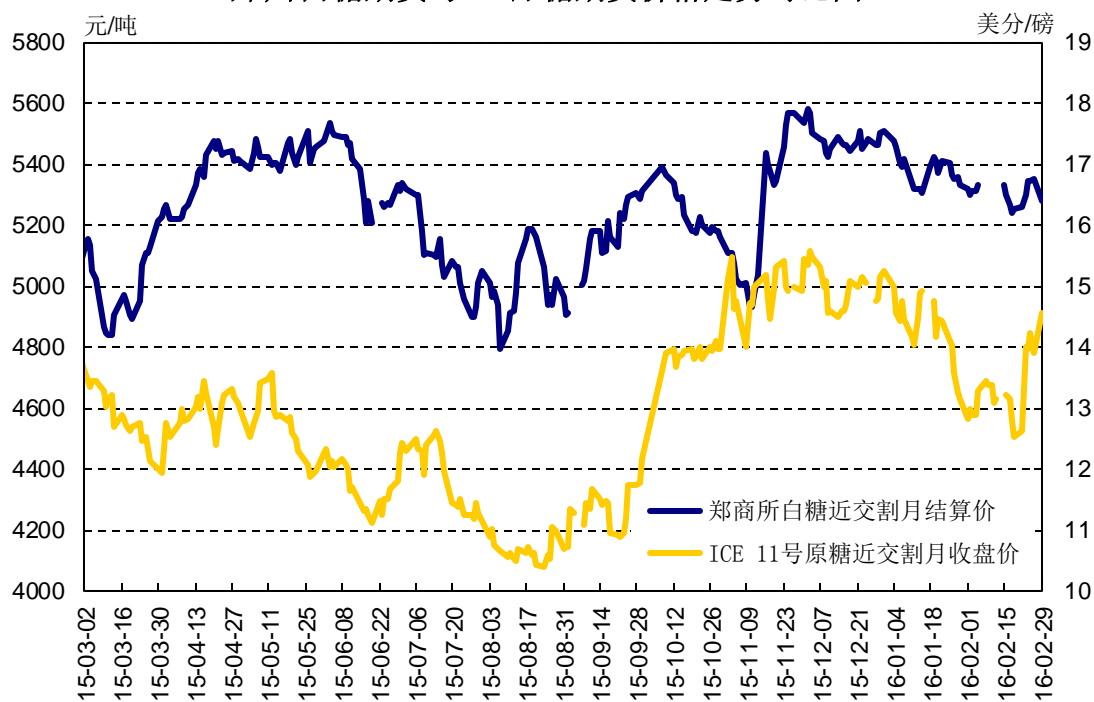
### 郑州菜籽粕期货与现货价格走势对比图



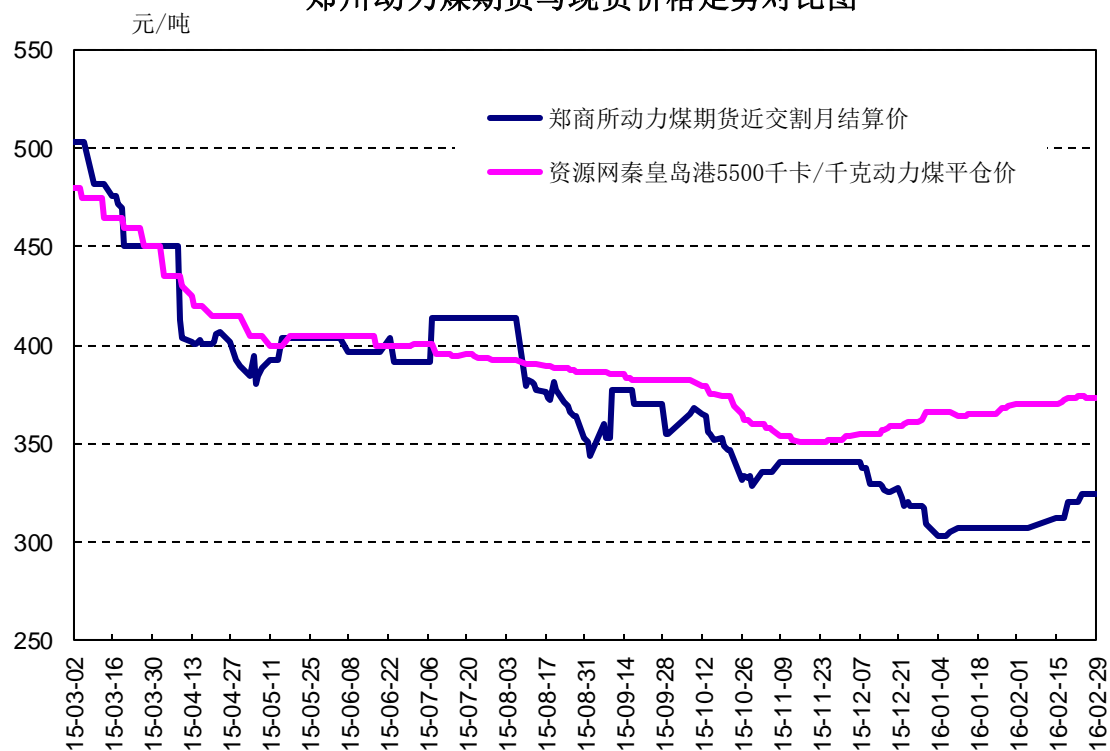
### 郑州白糖期货与现货价格走势对比图



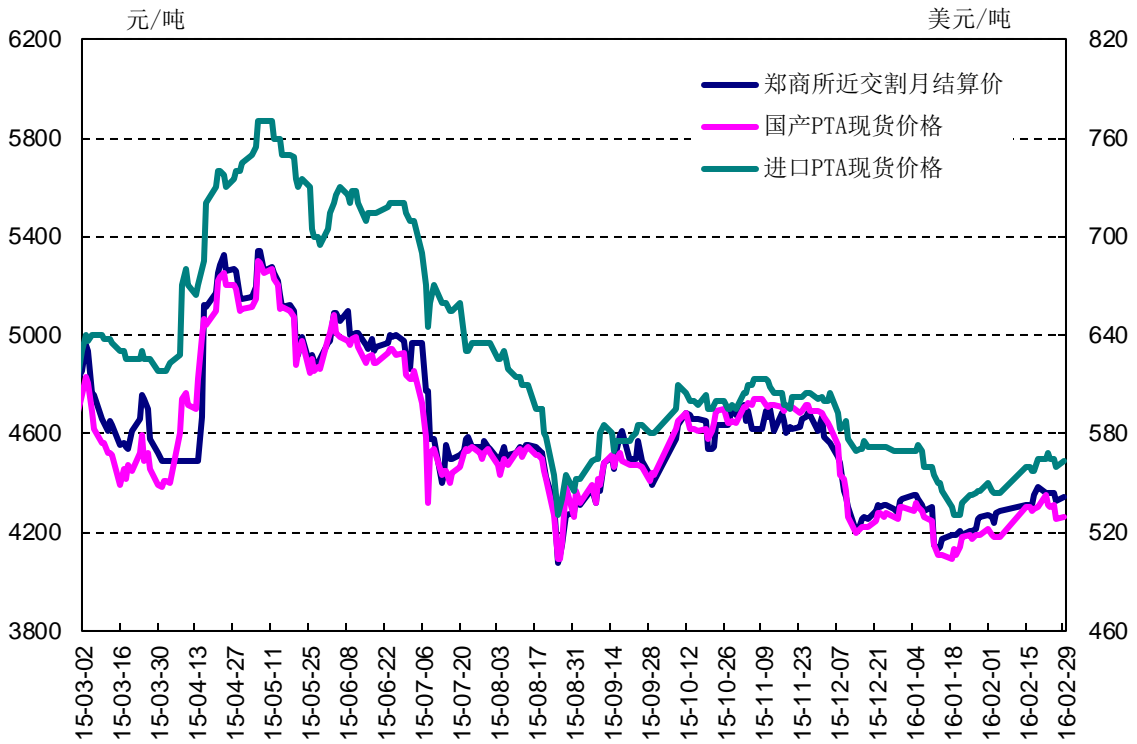
郑州白糖期货与ICE原糖期货价格走势对比图



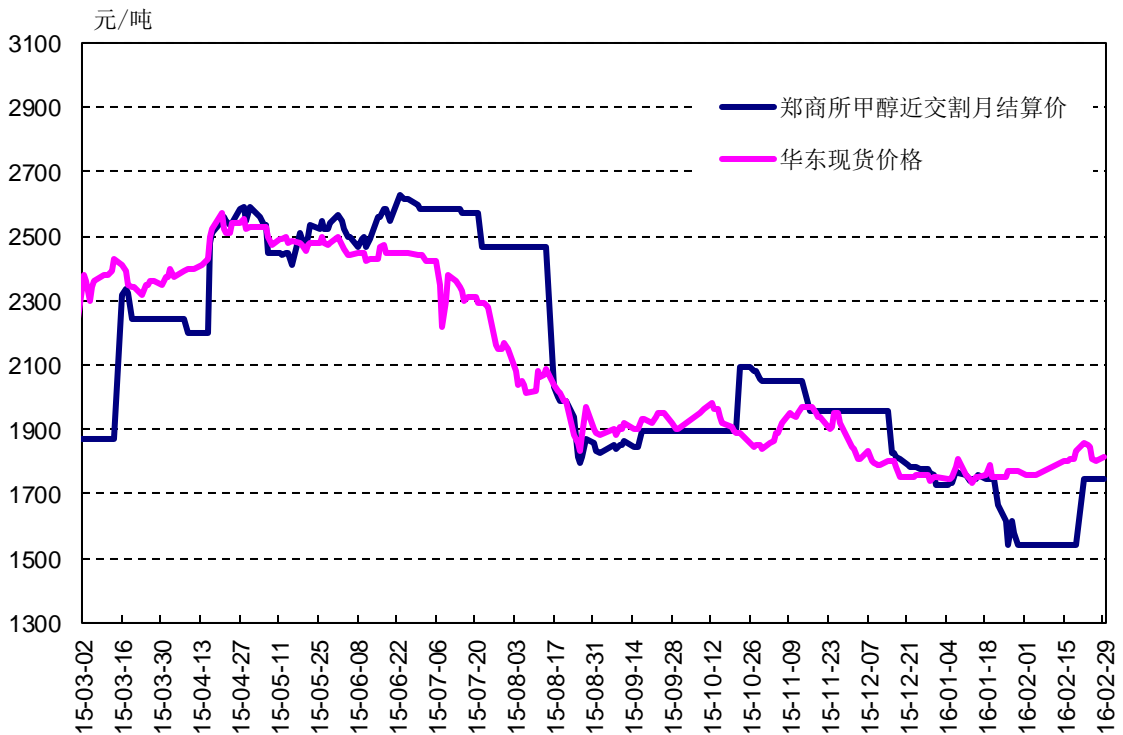
郑州动力煤期货与现货价格走势对比图



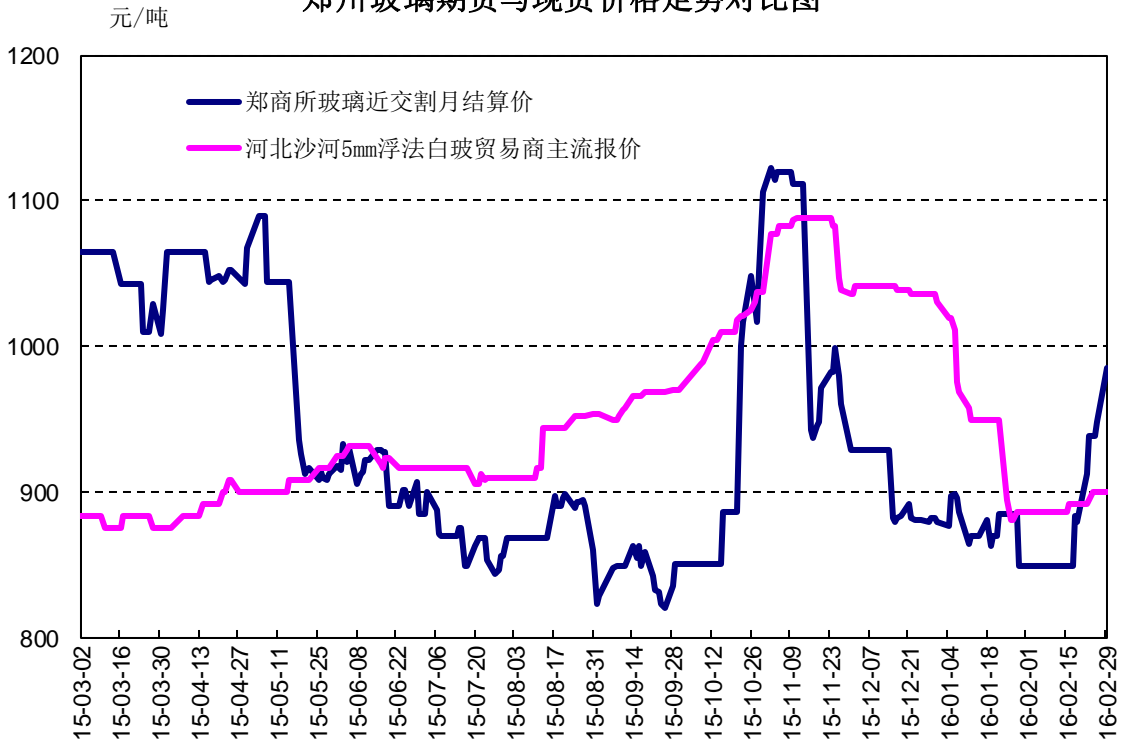
郑州PTA期货与现货价格走势对比图



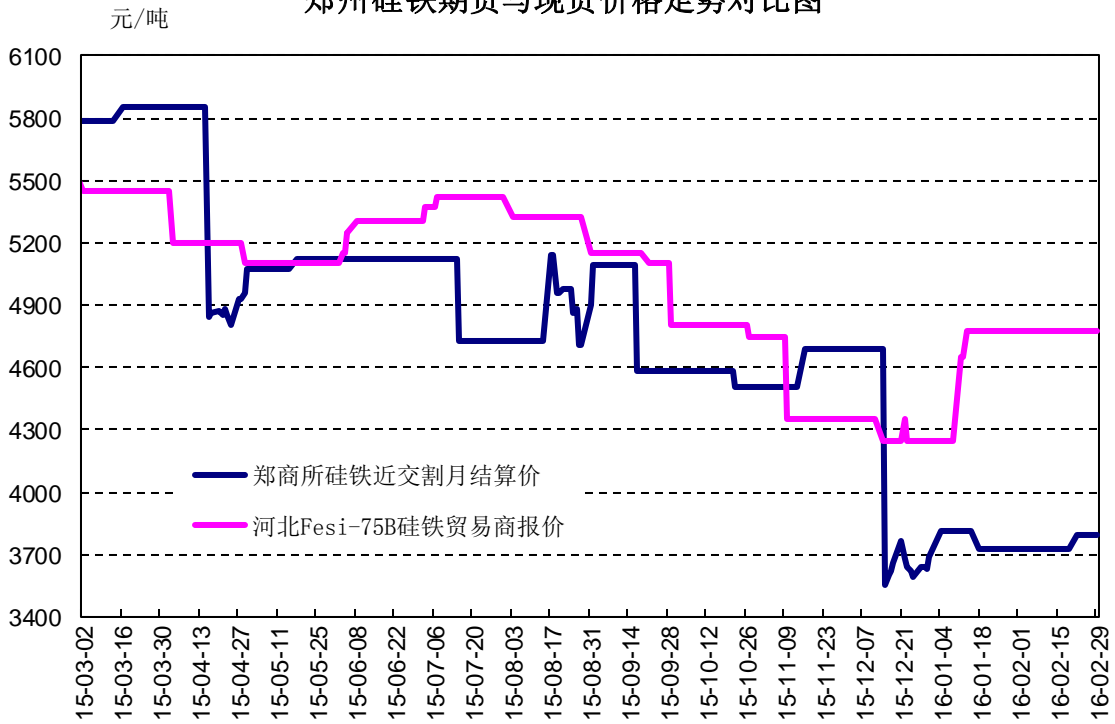
郑州甲醇期货与现货价格走势对比图



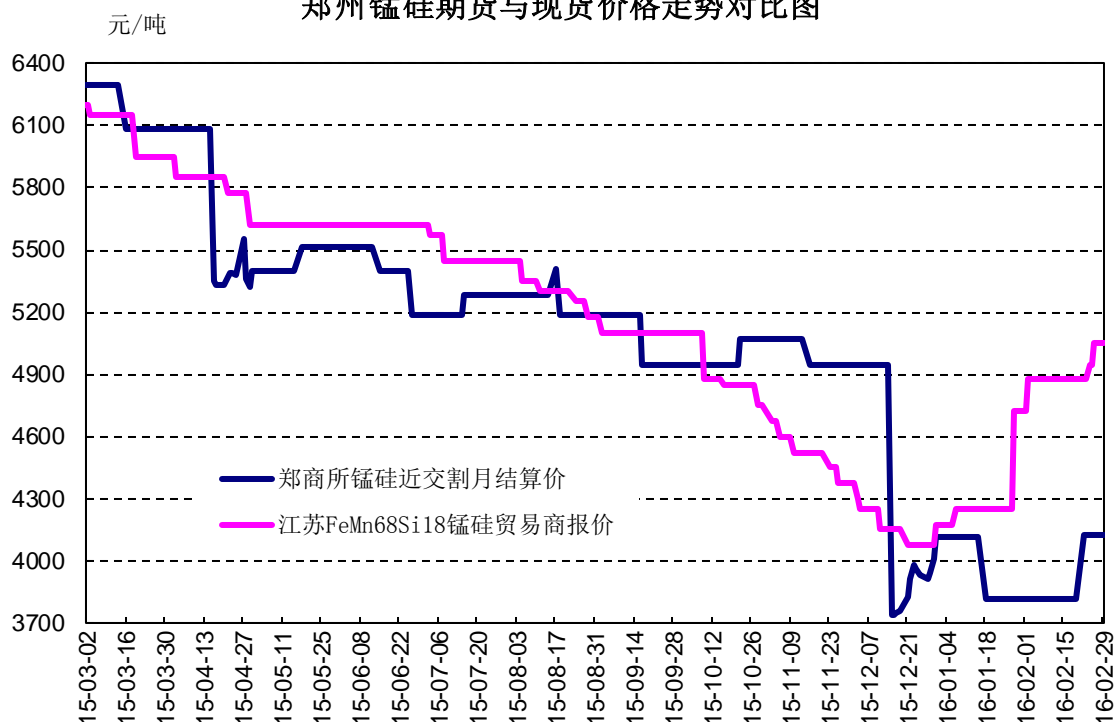
郑州玻璃期货与现货价格走势对比图



郑州硅铁期货与现货价格走势对比图



郑州锰硅期货与现货价格走势对比图



### 三、郑州商品交易所 2 月份交易统计

#### 成交量

	当月	去年同期	同比%	当年累计	去年同期累计	同比%
一号棉 CF	3,854,190	3,071,958	25.46%	7,264,056	7,763,258	-6.43%
早籼稻 ER			-	0	0	-
玻璃 FG	3,330,244	3,405,326	-2.20%	9,072,348	12,345,896	-26.52%
粳稻 JR	14	4	250.00%	14	16	-12.50%
晚籼稻 LR	6	96	-93.75%	26	1,264	-97.94%
甲醇 MA	18,812,386	31,636,612	-40.54%	51,337,754	68,227,302	-24.75%
甲醇 ME		125,410	-100.00%	0	479,554	-100.00%
菜籽油 OI	1,221,712	819,314	49.11%	2,861,132	2,430,306	17.73%
普麦 PM	4	22	-81.82%	46	96	-52.08%
早籼稻 RI	36	652	-94.48%	120	1,790	-93.30%
菜籽粕 RM	13,184,688	25,376,434	-48.04%	37,480,242	65,026,182	-42.36%
菜籽油 R0			-	0	0	-
油菜籽 RS	126	152	-17.11%	1,002	304	229.61%
硅铁 SF	2,500	842	196.91%	16,012	2,988	435.88%
锰硅 SM	3,276	3,178	3.08%	17,726	8,614	105.78%
白糖 SR	18,351,224	24,804,642	-26.02%	47,870,896	53,496,958	-10.52%

PTA	13,639,248	26,561,848	-48.65%	38,221,806	62,271,922	-38.62%
动力煤 TC	16	125,572	-99.99%	290	332,914	-99.91%
优质强筋小麦	97,418	8,358	1,065.57%	247,848	31,554	685.47%
优质强筋小麦			-	0	0	-
硬白小麦 WT			-	0	0	-
动力煤 ZC	3,403,478		-	8,096,652	0	-
合计	75,900,566	115,940,420	-34.53%	202,487,970	272,420,918	-25.67%

注：1.成交量单位：张；2.成交量为双向计算；3.合约大小：棉花、PTA、菜籽油 RO、硅铁、锰硅 5 吨/张，小麦、早籼稻 ER、白糖、菜籽油 OI、菜籽、菜粕、甲醇 MA 10 吨/张，早籼稻 RI、强麦 WH、玻璃 FG、粳稻、晚籼稻 LR 20 吨/张，甲醇 ME、普麦 50 吨/张，动力煤 ZC 100 吨/张，动力煤 TC 200 吨/张；4.含期转现。

### 成交金额

	当月	去年同期	同比%	当年累计	去年同期累计	同比%
一号棉 CF	20,307,282	20,489,171	-0.89%	39,456,237	51,203,376	-22.94%
早籼稻 ER			-	0	0	-
玻璃 FG	5,925,240	6,375,171	-7.06%	15,618,420	23,067,407	-32.29%
粳稻 JR	83	25	232.00%	83	98	-15.31%
晚籼稻 LR	31	534	-94.19%	130	7,101	-98.17%
甲醇 MA	34,031,058	69,235,968	-50.85%	90,647,455	142,830,436	-36.53%
甲醇 ME		1,327,550	-100.00%	0	4,782,855	-100.00%
菜籽油 OI	6,834,681	4,773,326	43.18%	15,993,100	14,402,054	11.05%
普麦 PM	49	279	-82.44%	546	1,234	-55.75%
早籼稻 RI	185	3,063	-93.96%	613	8,322	-92.63%
菜籽粕 RM	25,133,820	55,597,867	-54.79%	71,858,259	140,784,093	-48.96%
菜籽油 RO			-	0	0	-
油菜籽 RS	493	699	-29.47%	3,937	1,383	184.67%
硅铁 SF	5,243	2,169	141.72%	32,497	7,813	315.93%
锰硅 SM	7,311	8,981	-18.59%	37,990	24,496	55.09%
白糖 SR	99,104,689	125,712,138	-21.17%	261,384,784	265,886,412	-1.69%
PTA	30,078,321	63,423,404	-52.58%	83,404,973	146,484,313	-43.06%
动力煤 TC	101	1,159,387	-99.99%	1,768	3,123,871	-99.94%
优质强筋小麦 WH	555,796	44,086	1,160.71%	1,424,495	166,413	756.00%
优质强筋小麦 WS			-	0	0	-
硬白小麦 WT			-	0	0	-
动力煤 ZC	11,130,113		-	25,875,574	0	-
合计	233,114,496	348,153,818	-33.04%	605,740,861	792,781,677	-23.59%

注：1、成交金额：万元；2、交易金额双向计算；3、含期转现。

### 持仓量

	当月	去年同期	同比%	上月	环比%
一号棉 CF	905,826	495,846	82.68%	717,536	26.24%
早籼稻 ER			-		0.00%
玻璃 FG	261,382	607,306	-56.96%	280,430	-6.79%
粳稻 JR	0	0	-	0	0.00%
晚籼稻 LR	2	504	-99.60%	6	-66.67%
甲醇 MA	618,092	725,372	-14.79%	688,020	-10.16%
甲醇 ME		6,706	-100.00%		0.00%
菜籽油 OI	265,714	151,242	75.69%	232,056	14.50%
普麦 PM	12	14	-14.29%	12	0.00%
早籼稻 RI	10	336	-97.02%	6	66.67%
菜籽粕 RM	965,592	1,465,554	-34.11%	808,660	19.41%
菜籽油 RO			-		0.00%
油菜籽 RS	750	70	971.43%	758	-1.06%
硅铁 SF	228	148	54.05%	560	-59.29%
锰硅 SM	640	4,750	-86.53%	662	-3.32%
白糖 SR	1,433,008	1,299,246	10.30%	1,449,774	-1.16%
PTA	990,274	1,836,526	-46.08%	1,106,978	-10.54%
动力煤 TC	4	35,332	-99.99%	10	-60.00%
优质强筋小麦 WH	46,368	9,710	377.53%	54,022	-14.17%
优质强筋小麦 WS			-		0.00%
硬白小麦 WT			-		0.00%
动力煤 ZC	164,092		-	150,560	8.99%
合计	5,651,994	6,638,662	-14.86%	5,490,050	2.95%

注：1.成交量单位：张；2.成交量为双向计算；3.合约大小：棉花、PTA、菜籽油 RO、硅铁、锰硅 5 吨/张，小麦、早籼稻 ER、白糖、菜籽油 OI、菜籽、菜粕、甲醇 MA 10 吨/张，早籼稻 RI、强麦 WH、玻璃 FG、粳稻、晚籼稻 LR 20 吨/张，甲醇 ME、普麦 50 吨/张，动力煤 ZC 100 吨/张，动力煤 TC 200 吨/张；4.含期转现。

### 实物交割

	201602	201602	201502	201502	当年合约 累计	去年同期 合约累计
	交割量	期转现	交割量	期转现		
一号棉 CF					9,560	3,872
早籼稻 ER						
玻璃 FG	12	0	0	0	295	4
粳稻 JR					0	0
晚籼稻 LR					0	155
甲醇 MA	0	0			7,066	
甲醇 ME			10	0		1,462
菜籽油 OI					3,217	2,775



普麦 PM					13	3
早籼稻 RI					0	218
菜籽粕 RM					5,005	1,627
菜籽油 RO						
油菜籽 RS						
硅铁 SF	0	0	0	0	0	7
锰硅 SM	0	0	0	0	0	3,682
白糖 SR					17,549	31,794
PTA	119	0	338	0	26,919	10,479
动力煤 TC	0	0	0	0	400	5,250
优质强筋小麦 WH					1,692	5,011
优质强筋小麦 WS						
硬白小麦 WT						
动力煤 ZC						
合计	131	0	348	0	71,716	66,339

注：1.成交量单位：张；2.成交量为双向计算；3.合约大小：棉花、PTA、菜籽油 RO、硅铁、锰硅 5 吨/张，小麦、早籼稻 ER、白糖、菜籽油 OI、菜籽、菜粕、甲醇 MA 10 吨/张，早籼稻 RI、强麦 WH、玻璃 FG、粳稻、晚籼稻 LR 20 吨/张，甲醇 ME、普麦 50 吨/张，动力煤 ZC 100 吨/张，动力煤 TC 200 吨/张；4.含期转现。

#### 四、郑州商品交易所 2 月行情表

品种	月开盘 (元/吨)	最高价 (元/吨)	最低价 (元/吨)	月收盘 (元/吨)	月末持仓量 (张)	持仓变化 (张)	月末结算价 (元/吨)	成交量 (手)	成交额 (亿元)
CF603	11,515.00	11,575.00	10,765.00	10,800.00	1,258	388	10,875.00	1,712	0.976
CF605	11,385.00	11,505.00	10,575.00	10,685.00	187,874	-162,992	10,700.00	964,802	537.675
CF607	11,030.00	11,075.00	10,160.00	10,160.00	804	84	10,195.00	856	0.457
CF609	10,935.00	10,945.00	9,975.00	9,990.00	520,152	199,636	10,040.00	2,359,356	1,224.763
CF611	10,860.00	10,890.00	9,990.00	9,990.00	782	-2	10,055.00	1,540	0.793
CF701	10,780.00	10,785.00	9,705.00	9,740.00	194,956	151,176	9,790.00	525,924	266.063
<b>小计</b>					<b>905,826</b>			<b>3,854,190</b>	<b>2,030.728</b>
FG602	880.00	880.00	0.00	880.00	0	-24	880.00	2	0
FG603	911.00	985.00	0.00	985.00	0	-10	985.00	20	0.004
FG604	877.00	922.00	0.00	916.00	12	2	902.00	36	0.006
FG605	852.00	924.00	842.00	918.00	212,180	-12,024	914.00	3,112,458	553.743
FG606	893.00	940.00	0.00	931.00	274	-50	933.00	826	0.152
FG607	891.00	942.00	0.00	930.00	126	34	932.00	122	0.022
FG608	880.00	940.00	0.00	940.00	38	-2	940.00	30	0.005
FG609	853.00	924.00	844.00	915.00	35,484	-3,900	912.00	187,440	33.354
FG610	861.00	911.00	0.00	893.00	32	14	896.00	114	0.020
FG611	843.00	904.00	0.00	898.00	108	2	901.00	102	0.018

FG612	903.00	938.00	897.00	924.00	716	30	932.00	1,296	0.236
FG701	871.00	926.00	862.00	921.00	12,412	-3,120	918.00	27,798	4.963
FG702	0.00	0.00	0.00	0.00	0	0	909.00	0	0
<b>小计</b>					<b>261,382</b>			<b>3,330,244</b>	<b>592.524</b>
JR603	0.00	0.00	0.00	0.00	0	0	2,980.00	0	0
JR605	0.00	0.00	0.00	0.00	0	0	2,990.00	0	0
JR607	2,750.00	3,230.00	0.00	2,890.00	0	0	2,890.00	8	0.005
JR609	0.00	0.00	0.00	0.00	0	0	2,890.00	0	0
JR611	0.00	0.00	0.00	0.00	0	0	2,890.00	0	0
JR701	2,750.00	3,151.00	0.00	3,050.00	0	0	2,884.00	6	0.004
<b>小计</b>					<b>0</b>			<b>14</b>	<b>0.008</b>
LR603	0.00	0.00	0.00	0.00	0	0	2,437.00	0	0
LR605	2,700.00	2,700.00	0.00	2,700.00	2	0	2,700.00	2	0.001
LR607	0.00	0.00	0.00	0.00	0	0	2,813.00	0	0
LR609	2,542.00	2,542.00	0.00	2,542.00	0	-4	2,542.00	4	0.002
LR611	0.00	0.00	0.00	0.00	0	0	2,713.00	0	0
LR701	0.00	0.00	0.00	0.00	0	0	2,713.00	0	0
<b>小计</b>					<b>2</b>			<b>6</b>	<b>0.003</b>
MA602	0.00	0.00	0.00	0.00	0	0	1,542.00	0	0
MA603	1,843.00	1,843.00	0.00	1,744.00	0	-8	1,744.00	22	0.004
MA604	1,717.00	1,883.00	0.00	1,882.00	0	-4	1,870.00	30	0.005
MA605	1,750.00	1,896.00	1,725.00	1,775.00	539,296	-68,030	1,781.00	18,123,644	3,277.972
MA606	1,724.00	1,871.00	0.00	1,782.00	64	-6	1,782.00	822	0.147
MA607	1,766.00	1,885.00	0.00	1,777.00	6	-4	1,777.00	16	0.003
MA608	1,774.00	1,859.00	0.00	1,789.00	2	-2,006	1,789.00	2,016	0.358
MA609	1,757.00	1,878.00	1,735.00	1,791.00	73,218	14,692	1,798.00	633,282	115.159
MA610	1,738.00	1,845.00	0.00	1,774.00	136	-9,868	1,801.00	9,898	1.735
MA611	1,769.00	1,826.00	0.00	1,826.00	4	-8,004	1,794.00	8,020	1.416
MA612	1,807.00	1,807.00	0.00	1,754.00	0	0	1,831.00	12	0.002
MA701	1,775.00	1,865.00	1,747.00	1,812.00	5,366	3,310	1,815.00	34,624	6.304
MA702	0.00	0.00	0.00	0.00	0	0	1,830.00	0	0
<b>小计</b>					<b>618,092</b>			<b>18,812,386</b>	<b>3,403.106</b>
OI603	5,698.00	5,908.00	0.00	5,546.00	0	-2	5,718.00	10	0.006
OI605	5,550.00	5,680.00	5,452.00	5,492.00	146,958	-11,010	5,486.00	881,084	490.808
OI607	5,590.00	5,716.00	0.00	5,652.00	2	0	5,594.00	10	0.006
OI609	5,588.00	5,768.00	5,572.00	5,598.00	108,528	37,356	5,600.00	317,428	179.357
OI611	5,754.00	5,754.00	0.00	5,752.00	4	4	5,722.00	4	0.002
OI701	5,666.00	5,830.00	5,660.00	5,690.00	10,222	7,310	5,692.00	23,176	13.290
<b>小计</b>					<b>265,714</b>			<b>1,221,712</b>	<b>683.468</b>
PM603	0.00	0.00	0.00	0.00	0	0	2,370.00	0	0
PM605	0.00	0.00	0.00	0.00	8	0	2,514.00	0	0

PM607	0.00	0.00	0.00	0.00	0	0	2,620.00	0	0
PM609	0.00	0.00	0.00	0.00	0	0	2,405.00	0	0
PM611	0.00	0.00	0.00	0.00	0	0	2,438.00	0	0
PM701	2,447.00	2,447.00	0.00	2,440.00	4	0	2,444.00	4	0.005
<b>小计</b>					<b>12</b>			<b>4</b>	<b>0.005</b>
RI603	0.00	0.00	0.00	0.00	0	0	2,841.00	0	0
RI605	2,586.00	2,633.00	0.00	2,490.00	2	-2	2,518.00	18	0.009
RI607	0.00	0.00	0.00	0.00	0	0	2,776.00	0	0
RI609	2,618.00	2,641.00	0.00	2,552.00	8	6	2,552.00	18	0.009
RI611	0.00	0.00	0.00	0.00	0	0	2,584.00	0	0
RI701	0.00	0.00	0.00	0.00	0	0	2,655.00	0	0
<b>小计</b>					<b>10</b>			<b>36</b>	<b>0.018</b>
RM603	1,873.00	1,907.00	1,771.00	1,771.00	4,742	-544	1,792.00	1,474	0.271
RM605	1,930.00	1,966.00	1,824.00	1,836.00	602,462	58,918	1,848.00	11,284,678	2,152.333
RM607	1,938.00	1,963.00	1,836.00	1,843.00	502	-4,072	1,856.00	5,472	1.063
RM608	1,952.00	1,979.00	0.00	1,870.00	40	-4,008	1,873.00	4,098	0.804
RM609	1,922.00	1,956.00	1,833.00	1,846.00	303,756	97,888	1,857.00	1,802,838	342.918
RM611	1,874.00	1,901.00	1,792.00	1,797.00	980	-166	1,809.00	4,674	0.869
RM701	1,860.00	1,900.00	1,782.00	1,791.00	53,110	8,916	1,802.00	81,454	15.123
<b>小计</b>					<b>965,592</b>			<b>13,184,688</b>	<b>2,513.382</b>
RS607	3,906.00	4,050.00	0.00	3,892.00	736	-10	3,894.00	114	0.045
RS608	0.00	0.00	0.00	0.00	0	0	3,942.00	0	0
RS609	3,843.00	4,025.00	0.00	3,951.00	10	2	3,983.00	10	0.004
RS611	3,851.00	3,851.00	0.00	3,851.00	4	0	3,850.00	2	0.001
<b>小计</b>					<b>750</b>			<b>126</b>	<b>0.049</b>
SF602	0.00	0.00	0.00	0.00	0	0	3,724.00	0	0
SF603	0.00	0.00	0.00	0.00	0	0	3,796.00	0	0
SF604	0.00	0.00	0.00	0.00	0	0	3,730.00	0	0
SF605	4,114.00	4,338.00	4,090.00	4,290.00	226	-332	4,274.00	2,500	0.524
SF606	0.00	0.00	0.00	0.00	0	0	4,266.00	0	0
SF607	0.00	0.00	0.00	0.00	0	0	4,028.00	0	0
SF608	0.00	0.00	0.00	0.00	0	0	4,028.00	0	0
SF609	0.00	0.00	0.00	0.00	2	0	3,988.00	0	0
SF610	0.00	0.00	0.00	0.00	0	0	3,960.00	0	0
SF611	0.00	0.00	0.00	0.00	0	0	4,248.00	0	0
SF612	0.00	0.00	0.00	0.00	0	0	4,248.00	0	0
SF701	0.00	0.00	0.00	0.00	0	0	4,116.00	0	0
SF702	0.00	0.00	0.00	0.00	0	0	4,116.00	0	0
<b>小计</b>					<b>228</b>			<b>2,500</b>	<b>0.524</b>
SM602	0.00	0.00	0.00	0.00	0	0	3,820.00	0	0
SM603	0.00	0.00	0.00	0.00	0	0	4,122.00	0	0

SM604	0.00	0.00	0.00	0.00	0	0	3,890.00	0	0
SM605	4,370.00	4,694.00	4,306.00	4,668.00	632	-22	4,646.00	3,276	0.731
SM606	0.00	0.00	0.00	0.00	0	0	4,548.00	0	0
SM607	0.00	0.00	0.00	0.00	0	0	4,872.00	0	0
SM608	0.00	0.00	0.00	0.00	0	0	5,068.00	0	0
SM609	0.00	0.00	0.00	0.00	8	0	4,354.00	0	0
SM610	0.00	0.00	0.00	0.00	0	0	3,954.00	0	0
SM611	0.00	0.00	0.00	0.00	0	0	3,922.00	0	0
SM612	0.00	0.00	0.00	0.00	0	0	3,922.00	0	0
SM701	0.00	0.00	0.00	0.00	0	0	3,948.00	0	0
SM702	0.00	0.00	0.00	0.00	0	0	4,100.00	0	0
<b>小计</b>					<b>640</b>			<b>3,276</b>	<b>0.731</b>
SR603	5,323.00	5,371.00	0.00	5,248.00	3,648	1,552	5,282.00	5,080	2.700
SR605	5,394.00	5,460.00	5,297.00	5,338.00	660,240	-266,914	5,373.00	15,162,168	8,155.562
SR607	5,425.00	5,486.00	0.00	5,390.00	264	-130	5,404.00	328	0.179
SR609	5,501.00	5,575.00	5,415.00	5,451.00	679,346	224,394	5,487.00	2,975,780	1,636.327
SR611	5,477.00	5,561.00	0.00	5,491.00	292	-12	5,513.00	34	0.019
SR701	5,596.00	5,652.00	5,484.00	5,564.00	81,688	24,524	5,598.00	195,472	108.798
SR703	5,560.00	5,618.00	0.00	5,618.00	124	-12	5,575.00	42	0.023
SR705	5,540.00	5,635.00	5,487.00	5,561.00	7,402	-168	5,590.00	12,284	6.841
SR707	5,585.00	5,679.00	0.00	5,641.00	4	0	5,660.00	36	0.020
<b>小计</b>					<b>1,433,008</b>			<b>18,351,224</b>	<b>9,910.469</b>
TA602	4,272.00	4,352.00	0.00	4,352.00	0	-46	4,386.00	334	0.072
TA603	4,358.00	4,382.00	0.00	4,334.00	102	-8	4,342.00	114	0.024
TA604	4,334.00	4,438.00	0.00	4,352.00	72	14	4,352.00	54	0.012
TA605	4,374.00	4,486.00	4,302.00	4,386.00	820,316	-176,462	4,388.00	12,753,994	2,808.786
TA606	4,360.00	4,490.00	0.00	4,410.00	146	118	4,420.00	2,622	0.583
TA607	4,486.00	4,486.00	0.00	4,452.00	10	-2	4,414.00	6	0.001
TA608	4,552.00	4,552.00	0.00	4,440.00	14	2	4,452.00	10	0.002
TA609	4,456.00	4,580.00	4,394.00	4,464.00	163,818	55,198	4,464.00	866,216	194.713
TA610	4,486.00	4,486.00	0.00	4,486.00	2	-2	4,478.00	2	0
TA611	4,528.00	4,528.00	0.00	4,518.00	6	0	4,512.00	8	0.002
TA612	4,594.00	4,616.00	0.00	4,578.00	0	0	4,522.00	34	0.008
TA701	4,528.00	4,642.00	4,476.00	4,526.00	5,786	4,482	4,538.00	15,844	3.626
TA702	4,704.00	4,704.00	0.00	4,668.00	2	2	4,580.00	10	0.002
<b>小计</b>					<b>990,274</b>			<b>13,639,248</b>	<b>3,007.832</b>
TC602	0.00	0.00	0.00	0.00	0	0	307.20	0	0
TC603	311.80	332.80	0.00	315.00	0	-4	324.00	8	0.005
TC604	309.00	320.40	0.00	320.40	4	-2	320.40	8	0.005
<b>小计</b>					<b>4</b>			<b>16</b>	<b>0.010</b>
WH603	2,837.00	2,838.00	0.00	2,723.00	0	-4	2,780.00	8	0.004

WH605	2,873.00	2,941.00	2,848.00	2,887.00	41,982	-9,028	2,874.00	88,008	50.704
WH607	2,699.00	2,699.00	0.00	2,578.00	46	-6	2,614.00	26	0.014
WH609	2,654.00	2,669.00	2,528.00	2,576.00	3,788	898	2,565.00	8,564	4.434
WH611	2,705.00	2,727.00	0.00	2,643.00	14	-2	2,643.00	16	0.009
WH701	2,674.00	2,691.00	0.00	2,597.00	538	488	2,583.00	796	0.414
<b>小计</b>					<b>46,368</b>			<b>97,418</b>	<b>55.580</b>
ZC605	324.80	342.60	312.00	341.40	125,038	4,520	339.60	3,197,462	1,047.638
ZC606	320.00	340.00	0.00	332.00	8	0	335.40	188	0.062
ZC607	326.60	326.60	0.00	326.60	4	0	335.40	2	0.001
ZC608	312.00	326.20	0.00	326.20	4	0	326.20	50	0.016
ZC609	312.60	326.00	300.20	323.80	31,892	7,092	322.80	184,608	58.167
ZC610	320.60	332.00	0.00	332.00	88	72	332.00	132	0.042
ZC611	319.40	319.40	0.00	319.40	2	0	329.40	2	0.001
ZC612	310.00	328.80	0.00	328.80	30	-12	328.80	44	0.014
ZC701	335.60	349.00	325.00	344.40	7,026	1,860	344.40	20,990	7.071
ZC702	0.00	0.00	0.00	0.00	0	0	337.80	0	0
<b>小计</b>					<b>164,092</b>			<b>3,403,478</b>	<b>1,113.011</b>
<b>总计</b>					<b>5,651,994</b>			<b>75,900,566</b>	<b>23,311.450</b>

注：1、成交量、成交额、月末持仓量均按双边计算；2、含期转现。

## 五、郑州商品交易所2月份各品种每日结算价统计表

强筋小麦								
交易日期	603	605	607	609	611	701	成交量	持仓量
2016-2-1	2771	2881	2699	2660	2730	2677	3542	53588
2016-2-2	2771	2884	2700	2662	2743	2675	1492	53370
2016-2-3	2771	2887	2706	2665	2743	2679	3108	51572
2016-2-4	2771	2890	2706	2658	2743	2666	3840	50104
2016-2-5	2771	2889	2706	2659	2743	2668	2482	49692
2016-2-15	2771	2889	2706	2653	2743	2668	1662	49352
2016-2-16	2771	2885	2669	2647	2743	2681	1990	50228
2016-2-17	2771	2885	2669	2642	2705	2676	5390	50962
2016-2-18	2771	2881	2684	2632	2712	2667	3632	51710
2016-2-19	2771	2886	2684	2642	2712	2671	4248	50426
2016-2-22	2771	2885	2670	2640	2712	2678	3634	49440
2016-2-23	2771	2882	2672	2640	2712	2677	4084	48968
2016-2-24	2771	2882	2672	2640	2712	2671	3682	48458
2016-2-25	2780	2886	2672	2639	2697	2670	7396	45128
2016-2-26	2780	2880	2672	2634	2697	2666	13348	45376
2016-2-29	2780	2874	2614	2565	2643	2583	33888	46368

普通小麦								
交易日期	603	605	607	609	611	701	成交量	持仓量
2016-2-1	2370	2514	2620	2405	2438	2353	0	12
2016-2-2	2370	2514	2620	2405	2438	2353	0	12
2016-2-3	2370	2514	2620	2405	2438	2444	4	12
2016-2-4	2370	2514	2620	2405	2438	2444	0	12
2016-2-5	2370	2514	2620	2405	2438	2444	0	12
2016-2-15	2370	2514	2620	2405	2438	2444	0	12
2016-2-16	2370	2514	2620	2405	2438	2444	0	12
2016-2-17	2370	2514	2620	2405	2438	2444	0	12
2016-2-18	2370	2514	2620	2405	2438	2444	0	12
2016-2-19	2370	2514	2620	2405	2438	2444	0	12
2016-2-22	2370	2514	2620	2405	2438	2444	0	12
2016-2-23	2370	2514	2620	2405	2438	2444	0	12
2016-2-24	2370	2514	2620	2405	2438	2444	0	12
2016-2-25	2370	2514	2620	2405	2438	2444	0	12
2016-2-26	2370	2514	2620	2405	2438	2444	0	12
2016-2-29	2370	2514	2620	2405	2438	2444	0	12

早籼稻								
交易日期	603	605	607	609	611	701	成交量	持仓量
2016-2-1	2841	2586	2851	2523	2599	2655	2	4
2016-2-2	2841	2533	2793	2523	2546	2655	2	4
2016-2-3	2841	2533	2793	2525	2546	2655	0	4
2016-2-4	2841	2533	2793	2525	2546	2655	0	4
2016-2-5	2841	2533	2793	2525	2546	2655	0	4
2016-2-15	2841	2533	2793	2525	2546	2655	0	4
2016-2-16	2841	2533	2793	2525	2546	2655	0	4
2016-2-17	2841	2533	2793	2525	2546	2655	0	4
2016-2-18	2841	2533	2793	2525	2546	2655	0	4
2016-2-19	2841	2533	2793	2618	2640	2655	2	6
2016-2-22	2841	2533	2793	2618	2640	2655	0	6
2016-2-23	2841	2518	2776	2562	2584	2655	18	8
2016-2-24	2841	2518	2776	2562	2584	2655	0	8
2016-2-25	2841	2518	2776	2562	2584	2655	0	8
2016-2-26	2841	2518	2776	2619	2584	2655	10	10
2016-2-29	2841	2518	2776	2552	2584	2655	2	10

晚籼稻								
交易日期	603	605	607	609	611	701	成交量	持仓量
2016-2-1	2437	2523	2629	2470	2636	2636	0	6
2016-2-2	2437	2523	2629	2470	2636	2636	0	6
2016-2-3	2437	2523	2629	2470	2636	2636	0	6

2016-2-4	2437	2523	2629	2470	2636	2636	0	6
2016-2-5	2437	2523	2629	2470	2636	2636	0	6
2016-2-15	2437	2700	2813	2643	2821	2821	2	6
2016-2-16	2437	2700	2813	2643	2821	2821	0	6
2016-2-17	2437	2700	2813	2542	2713	2713	4	2
2016-2-18	2437	2700	2813	2542	2713	2713	0	2
2016-2-19	2437	2700	2813	2542	2713	2713	0	2
2016-2-22	2437	2700	2813	2542	2713	2713	0	2
2016-2-23	2437	2700	2813	2542	2713	2713	0	2
2016-2-24	2437	2700	2813	2542	2713	2713	0	2
2016-2-25	2437	2700	2813	2542	2713	2713	0	2
2016-2-26	2437	2700	2813	2542	2713	2713	0	2
2016-2-29	2437	2700	2813	2542	2713	2713	0	2

粳稻								
交易日期	603	605	607	609	611	701	成交量	持仓量
2016-2-1	2980	2990	2990	2990	2990	2990	0	0
2016-2-2	2980	2990	2990	2990	2990	2990	0	0
2016-2-3	2980	2990	2990	2990	2990	2990	0	0
2016-2-4	2980	2990	2990	2990	2990	2990	0	0
2016-2-5	2980	2990	2990	2990	2990	2990	0	0
2016-2-15	2980	2990	2990	2990	2990	2990	0	0
2016-2-16	2980	2990	2990	2990	2990	2990	0	0
2016-2-17	2980	2990	2990	2990	2990	2990	0	0
2016-2-18	2980	2990	2990	2990	2990	2990	0	0
2016-2-19	2980	2990	2990	2990	2990	2990	0	0
2016-2-22	2980	2990	2990	2990	2990	2984	6	0
2016-2-23	2980	2990	3007	3007	3007	3001	6	2
2016-2-24	2980	2990	3007	3007	3007	3001	0	2
2016-2-25	2980	2990	2890	2890	2890	2884	2	0
2016-2-26	2980	2990	2890	2890	2890	2884	0	0
2016-2-29	2980	2990	2890	2890	2890	2884	0	0

棉花								
交易日期	603	605	607	609	611	701	成交量	持仓量
2016-2-1	11525	11380	11020	10885	10845	10725	101742	717060
2016-2-2	11535	11435	11055	10865	10835	10705	149672	708232
2016-2-3	11515	11465	11025	10765	10730	10585	225252	715288
2016-2-4	11500	11430	10970	10665	10600	10505	176202	706888
2016-2-5	11490	11320	10815	10610	10550	10430	213672	693454
2016-2-15	11430	11155	10620	10420	10380	10230	162248	707518
2016-2-16	11450	11235	10690	10450	10425	10215	190726	752384
2016-2-17	11435	11255	10720	10525	10465	10185	173948	774358

2016-2-18	11445	11245	10760	10555	10510	10215	120334	774120
2016-2-19	11435	11225	10735	10510	10455	10185	219654	823128
2016-2-22	11440	11185	10725	10510	10490	10215	229766	822116
2016-2-23	11430	11095	10650	10500	10430	10180	225670	856232
2016-2-24	11300	10945	10510	10375	10345	10085	353436	888628
2016-2-25	11015	10690	10310	10175	10160	9955	630406	884816
2016-2-26	11025	10700	10245	10120	10140	9910	294850	897298
2016-2-29	10875	10700	10195	10040	10055	9790	386612	905826

油菜籽						
交易日期	607	608	609	611	成交量	持仓量
2016-2-1	3911	3942	4002	3887	8	754
2016-2-2	3911	3942	4002	3887	0	754
2016-2-3	3906	3942	4002	3887	0	754
2016-2-4	3903	3942	4002	3887	6	754
2016-2-5	3888	3942	4002	3887	8	756
2016-2-15	3888	3942	4002	3887	0	756
2016-2-16	3895	3942	3934	3887	16	756
2016-2-17	3890	3942	3983	3851	16	758
2016-2-18	3917	3942	3983	3851	22	756
2016-2-19	3917	3942	3983	3851	0	756
2016-2-22	3920	3942	3983	3854	10	756
2016-2-23	3944	3942	3983	3878	22	756
2016-2-24	3912	3942	3983	3847	12	752
2016-2-25	3894	3942	3983	3829	6	750
2016-2-26	3894	3942	3983	3829	0	750
2016-2-29	3894	3942	3983	3850	0	750

菜籽油								
交易日期	603	605	607	609	611	701	成交量	持仓量
2016-2-1	5618	5556	5608	5598	5604	5676	53766	223562
2016-2-2	5618	5560	5608	5610	5604	5688	54936	223560
2016-2-3	5618	5558	5608	5606	5604	5680	61452	224258
2016-2-4	5618	5562	5590	5632	5604	5704	69834	215452
2016-2-5	5618	5574	5602	5644	5616	5716	54938	210436
2016-2-15	5718	5650	5602	5728	5700	5796	87144	209226
2016-2-16	5718	5632	5678	5704	5700	5776	99658	230854
2016-2-17	5718	5612	5678	5678	5700	5746	58302	231010
2016-2-18	5718	5628	5676	5700	5700	5778	54682	234872
2016-2-19	5718	5592	5660	5678	5754	5746	114344	259208
2016-2-22	5718	5580	5660	5674	5752	5748	100456	265150
2016-2-23	5718	5568	5652	5660	5722	5744	77150	265258
2016-2-24	5718	5538	5618	5628	5722	5706	96738	265830



2016-2-25	5718	5518	5606	5612	5722	5696	51396	263028
2016-2-26	5718	5504	5598	5610	5722	5698	101112	269000
2016-2-29	5718	5486	5594	5600	5722	5692	85804	265714

菜籽粕									
交易日期	603	605	607	608	609	611	701	成交量	持仓量
2016-2-1	1875	1946	1946	1962	1936	1883	1873	760712	766172
2016-2-2	1872	1953	1955	1979	1942	1891	1881	574966	758752
2016-2-3	1882	1957	1956	1977	1946	1896	1886	455660	716108
2016-2-4	1870	1950	1947	1972	1946	1895	1894	544482	668608
2016-2-5	1853	1932	1933	1961	1940	1890	1883	492306	622526
2016-2-15	1845	1913	1922	1963	1932	1887	1883	430706	658792
2016-2-16	1847	1912	1915	1951	1918	1869	1874	866768	767404
2016-2-17	1843	1912	1915	1945	1900	1858	1860	899284	789934
2016-2-18	1841	1905	1911	1929	1891	1850	1850	728780	796696
2016-2-19	1840	1896	1896	1909	1883	1847	1843	1106744	823212
2016-2-22	1857	1913	1917	1931	1903	1862	1859	1090648	861206
2016-2-23	1862	1926	1925	1938	1913	1868	1864	915668	856040
2016-2-24	1835	1902	1897	1919	1895	1846	1844	1060392	867746
2016-2-25	1817	1882	1888	1906	1884	1837	1833	1037558	928782
2016-2-26	1821	1879	1881	1897	1881	1830	1828	925292	934990
2016-2-29	1792	1848	1856	1873	1857	1809	1802	1294722	965592

白糖											
交易日期	603	605	607	609	611	701	703	705	707	成交量	持仓量
2016-2-1	5319	5384	5425	5497	5481	5571	5556	5528	5579	1332822	1467210
2016-2-2	5298	5370	5434	5485	5494	5553	5556	5521	5579	1021904	1445458
2016-2-3	5312	5389	5442	5503	5504	5572	5544	5546	5585	1077628	1402598
2016-2-4	5313	5391	5453	5508	5527	5567	5546	5548	5587	1034022	1282142
2016-2-5	5334	5408	5455	5521	5527	5579	5596	5559	5598	546734	1225572
2016-2-15	5334	5421	5453	5536	5527	5601	5596	5575	5598	499328	1243828
2016-2-16	5298	5384	5450	5497	5490	5567	5560	5556	5592	1392844	1421268
2016-2-17	5268	5333	5374	5451	5451	5515	5518	5514	5572	1411710	1534984
2016-2-18	5238	5324	5377	5446	5451	5504	5507	5507	5545	858976	1523386
2016-2-19	5255	5330	5381	5449	5471	5520	5540	5520	5558	1304924	1449776
2016-2-22	5260	5338	5384	5457	5471	5531	5540	5536	5542	1111758	1448402
2016-2-23	5298	5373	5420	5494	5510	5566	5576	5567	5612	1263000	1453838
2016-2-24	5348	5432	5479	5547	5560	5622	5620	5622	5634	1783954	1456920
2016-2-25	5342	5426	5468	5540	5543	5620	5618	5615	5634	884134	1435104
2016-2-26	5353	5427	5480	5541	5561	5622	5618	5616	5634	1044896	1452468
2016-2-29	5282	5373	5404	5487	5513	5598	5575	5590	5660	1782590	1433008

动力煤
-----

交易日期	602	603	604	605	606	607	608	609	610	611	612	701	702	成交量	持仓量
2016-2-1	307.2	299.8	299	325.2	318	315.2	312	311.8	319.6	321.4	317.4	335.4		261350	138666
2016-2-2	307.2	299.8	299	323.2	317.8	318.6	312	309.8	319.4	321.4	313.8	333.8		164274	132244
2016-2-3	307.2	299.8	299	323.8	317.8	319	312	308.8	318.8	321.4	313.8	337.2		108880	127888
2016-2-4	307.2	311.8	309	327.2	319.4	321.4	312	309.2	318.8	321.4	317.4	338.2		120688	122300
2016-2-5	307.2	311.8	309	325.6	319.4	321.4	312	308.4	318.2	320.6	317.4	337.8		64534	108170
2016-2-15		311.8	309	322.6	319.4	321.4	312	308	318.2	320.2	317.4	336.2	337.8	47512	110500
2016-2-16		311.8	309	325	319.4	321.4	312	309.8	321.4	323.4	317.4	335.4	337.8	114832	120020
2016-2-17		311.8	309	317.4	312	313.8	307.4	304.6	318.6	320.6	311.8	330.4	337.8	247378	126868
2016-2-18		311.8	309	315.2	312	313.8	307.4	303.8	318	320	308.8	326.8	337.8	231694	142062
2016-2-19		320	317.2	321.2	314.4	317.4	309.2	308	318	320	314.2	331	337.8	239936	138830
2016-2-22		320	308.2	328.8	321.6	326.6	317	314.8	325.2	320	319	336.2	337.8	236144	135770
2016-2-23		320	308.2	329.6	324.2	326.6	317	314.4	325.2	320	319	336.4	337.8	194298	132576
2016-2-24		324	308.2	331.6	328.2	330.4	319	319	332.2	319.4	325.8	338.8	337.8	349928	150644
2016-2-25		324	308.2	331	327.4	330.4	320.4	322.8	332.2	326.6	325.8	342.6	337.8	260178	154548
2016-2-26		324	320.4	333.6	330.2	331.8	326.2	321.2	332.2	329.4	328.8	341	337.8	398162	165682
2016-2-29		324	320.4	339.6	335.4	335.4	326.2	322.8	332	329.4	328.8	344.4	337.8	363706	164096

PTA															
交易日期	602	603	604	605	606	607	608	609	610	611	612	701	702	成交量	持仓量
2016-2-1	4272	4336	4334	4370	4362	4388	4420	4452	4432	4464	4500	4534		869000	1063110
2016-2-2	4262	4306	4312	4338	4360	4388	4420	4422	4432	4464	4500	4498		791556	1061966
2016-2-3	4238	4270	4302	4320	4344	4374	4420	4410	4432	4464	4500	4488		895130	1019066
2016-2-4	4278	4230	4352	4370	4372	4430	4468	4468	4486	4496	4524	4558		991752	940708
2016-2-5	4288	4334	4338	4396	4418	4444	4482	4494	4512	4512	4552	4574		648948	860210
2016-2-15	4310	4348	4398	4424	4434	4448	4492	4516	4512	4512	4600	4592		551706	916504
2016-2-16	4310	4348	4398	4436	4448	4456	4524	4530	4524	4512	4598	4598		686976	977778
2016-2-17	4310	4350	4386	4414	4442	4448	4484	4502	4520	4512	4586	4576		712886	966212
2016-2-18	4352	4370	4404	4430	4452	4476	4484	4520	4520	4512	4586	4592		708976	998958
2016-2-19	4386	4370	4394	4438	4456	4476	4506	4514	4530	4528	4586	4592		902174	1029420
2016-2-22		4360	4438	4458	4490	4476	4500	4542	4546	4542	4588	4616	4592	1138818	1049930
2016-2-23		4360	4408	4456	4442	4476	4500	4546	4546	4542	4588	4616	4648	931992	1031536
2016-2-24		4356	4396	4436	4458	4476	4494	4522	4544	4542	4588	4606	4668	728740	1064446
2016-2-25		4356	4396	4438	4454	4470	4494	4522	4542	4542	4588	4594	4650	906968	1048768
2016-2-26		4330	4334	4390	4450	4414	4432	4460	4478	4518	4522	4548	4582	1143000	1003752
2016-2-29		4342	4352	4388	4420	4414	4452	4464	4478	4512	4522	4538	4580	1030626	990274

甲醇															
交易日期	602	603	604	605	606	607	608	609	610	611	612	701	702	成交量	持仓量
2016-2-1	1542	1755	1751	1755	1725	1749	1774	1762	1753	1769	1771	1769		797934	654780
2016-2-2	1542	1731	1751	1744	1718	1749	1771	1751	1735	1739	1774	1761		1372068	620000
2016-2-3	1542	1731	1751	1757	1724	1767	1770	1763	1744	1764	1754	1768		965780	595568
2016-2-4	1542	1731	1774	1783	1763	1786	1785	1790	1776	1778	1795	1800		1421884	631164

2016-2-5	1542	1731	1774	1790	1757	1790	1788	1800	1776	1778	1805	1806		672490	541676
2016-2-15	1542	1731	1774	1818	1768	1790	1788	1826	1802	1778	1831	1832		873166	634286
2016-2-16	1542	1801	1790	1826	1792	1805	1809	1836	1809	1817	1831	1835		825422	689124
2016-2-17	1542	1744	1817	1827	1792	1804	1809	1833	1809	1820	1831	1824		1161846	707778
2016-2-18	1542	1744	1817	1828	1808	1811	1811	1830	1811	1795	1831	1815		882276	738848
2016-2-19	1542	1744	1817	1849	1835	1835	1827	1832	1824	1826	1831	1813		1327204	759406
2016-2-22		1744	1883	1868	1858	1885	1844	1854	1824	1829	1831	1840	1840	1565782	772870
2016-2-23		1744	1870	1852	1836	1857	1844	1841	1824	1829	1831	1830	1830	1040220	745164
2016-2-24		1744	1870	1844	1836	1840	1835	1833	1824	1829	1831	1827	1830	1179448	745342
2016-2-25		1744	1870	1816	1791	1821	1814	1821	1824	1822	1831	1821	1830	1662258	648498
2016-2-26		1744	1870	1790	1808	1777	1783	1800	1810	1800	1831	1814	1830	1722422	661372
2016-2-29		1744	1870	1781	1782	1777	1789	1798	1801	1794	1831	1815	1830	1342186	618092

### 玻璃

交易日期	602	603	604	605	606	607	608	609	610	611	612	701	702	成交量	持仓量
2016-2-1	849	911	854	852	890	888	888	853	854	846	901	870		156482	272300
2016-2-2	849	911	854	847	887	886	880	849	845	844	899	865		141324	254516
2016-2-3	849	911	854	851	893	886	881	852	850	844	900	868		105228	238372
2016-2-4	849	911	854	858	901	889	891	860	855	849	904	873		143564	225052
2016-2-5	849	911	863	861	904	891	891	863	855	847	906	876		79854	210520
2016-2-15	849	911	863	866	902	891	891	868	855	849	909	880		99046	226452
2016-2-16	849	911	857	865	901	892	892	868	860	852	909	881		93650	238056
2016-2-17	849	911	868	874	906	897	899	875	871	858	913	889		295934	285672
2016-2-18	883	911	872	886	916	908	905	883	873	864	914	895		237362	304970
2016-2-19	880	895	885	890	920	913	905	886	873	869	910	893		267296	294164
2016-2-22		912	903	904	931	934	919	896	875	878	913	898	893	336592	282198
2016-2-23		938	902	900	926	923	919	896	876	868	912	899	893	238326	262712
2016-2-24		938	902	900	920	928	923	897	882	880	915	902	893	180748	259248
2016-2-25		938	902	915	932	932	940	914	895	893	930	918	893	398342	275222
2016-2-26		948	921	914	933	932	940	912	893	898	928	917	900	304614	275218
2016-2-29		985	902	914	933	932	940	912	896	901	932	918	909	251882	261382

### 硅铁

交易日期	602	603	604	605	606	607	608	609	610	611	612	701	702	成交量	持仓量
2016-2-1	3724	3796	3730	4114	4106	3870	3870	3864	3810	4088	4088	3982		266	518
2016-2-2	3724	3796	3730	4110	4102	3866	3866	3864	3806	4084	4084	3982		124	504
2016-2-3	3724	3796	3730	4110	4102	3866	3866	3864	3806	4084	4084	3982		104	464
2016-2-4	3724	3796	3730	4160	4152	3914	3914	3912	3852	4134	4134	3982		416	330
2016-2-5	3724	3796	3730	4174	4166	3928	3928	3912	3866	4148	4148	3982		150	244
2016-2-15	3724	3796	3730	4172	4164	3926	3926	3910	3864	4146	4146	3982		70	236
2016-2-16	3724	3796	3730	4194	4186	3948	3948	3910	3884	4168	4168	4004		144	264
2016-2-17	3724	3796	3730	4166	4158	3922	3922	3910	3858	4140	4140	4004		130	228

2016-2-18	3724	3796	3730	4164	4156	3920	3920	3910	3856	4138	4138	4004		64	236
2016-2-19	3724	3796	3730	4186	4178	3942	3942	3932	3876	4160	4160	4026		64	236
2016-2-22		3796	3730	4306	4298	4056	4056	4046	3988	4280	4280	4142	4142	252	220
2016-2-23		3796	3730	4276	4268	4028	4028	4018	3960	4250	4250	4114	4114	80	204
2016-2-24		3796	3730	4256	4248	4010	4010	4000	3942	4230	4230	4096	4096	138	248
2016-2-25		3796	3730	4288	4280	4040	4040	4000	3972	4262	4262	4128	4128	104	230
2016-2-26		3796	3730	4208	4200	3966	3966	3926	3898	4182	4182	4052	4052	250	202
2016-2-29		3796	3730	4274	4266	4028	4028	3988	3960	4248	4248	4116	4116	144	228

锰硅															
交易日期	602	603	604	605	606	607	608	609	610	611	612	701	702	成交量	持仓量
2016-2-1	3820	4122	3890	4338	4242	4542	4722	4148	3684	3654	3654	3630		326	668
2016-2-2	3820	4122	3890	4332	4236	4536	4716	4148	3680	3650	3650	3626		222	640
2016-2-3	3820	4122	3890	4332	4236	4536	4716	4148	3680	3650	3650	3626		252	624
2016-2-4	3820	4122	3890	4408	4310	4616	4800	4222	3746	3714	3714	3690		534	600
2016-2-5	3820	4122	3890	4420	4322	4630	4814	4234	3756	3724	3724	3700		204	566
2016-2-15	3820	4122	3890	4428	4330	4638	4824	4242	3764	3732	3732	3708		70	574
2016-2-16	3820	4122	3890	4446	4348	4658	4844	4260	3780	3748	3748	3724		120	562
2016-2-17	3820	4122	3890	4430	4332	4642	4828	4246	3766	3736	3736	3712		90	550
2016-2-18	3820	4122	3890	4432	4334	4644	4830	4092	3768	3738	3738	3714		48	544
2016-2-19	3820	4122	3890	4478	4380	4692	4880	4134	3808	3778	3778	3754		200	610
2016-2-22		4122	3890	4600	4500	4820	5014	4248	3912	3882	3882	3906	4056	306	662
2016-2-23		4122	3890	4576	4478	4796	4988	4248	3892	3862	3862	3886	4036	180	620
2016-2-24		4122	3890	4568	4470	4788	4980	4248	3886	3856	3856	3880	4030	72	602
2016-2-25		4122	3890	4580	4482	4802	4994	4260	3896	3866	3866	3890	4042	274	536
2016-2-26		4122	3890	4546	4450	4766	4958	4260	3868	3838	3838	3862	4012	222	570
2016-2-29		4122	3890	4646	4548	4872	5068	4354	3954	3922	3922	3948	4100	156	640

注：1.价格单位：元/吨；2.成交量、持仓量按双边计算，单位:手；3.含期转现。

## 六、公告

### 关于增设指定棉花交割仓库的通告

(2016)4号

经研究决定，现增设中国供销集团南通供销产业发展有限公司、中储棉漯河有限公司为指定棉花交割仓库。上述单位自2016年3月1日起开展棉花期货交割业务。现将有关情况通告如下：

#### 一、中国供销集团南通供销产业发展有限公司

仓库简称：南通供销

仓库代码：0324

地 址：江苏省南通市通州经济开发区南区锦绣路 888 号

邮 编：226300

联 系 人：邢宇华 周伟伟

联系电话：0513-86599195 18921602649（邢宇华）

0513-86592628 15371952668（周伟伟）

传 真：0513-86599195

该库棉花仓单比期货合约价每吨升贴水：0 元。

## 二、中储棉漯河有限公司

仓库简称：中储漯河

仓库代码：0325

地 址：河南省漯河市郾城区纬三路

邮 编：462000

联 系 人：郑飞 李伟强

联系电话：0395-3325118 15939519888（郑飞）

0395-3394659 18503953617（李伟强）

传 真：0395-3396007

该库棉花仓单比期货合约价每吨升贴水：0 元。

特此通告。

郑州商品交易所

2016 年 2 月 3 日



郑州商品交易所  
Zhengzhou Commodity Exchange

地址：郑州市郑东新区商务外环路30号  
网址：<http://www.czce.com.cn>