

2016年第1期（总第129期）



郑州商品交易所

Zhengzhou Commodity Exchange

月度市场报告

ZCE MONTHLY REPORT

目 录

一、市场综述.....	2
二、郑州商品交易所 1 月份各品种价格走势图.....	4
三、郑州商品交易所 1 月份交易统计.....	13
四、郑州商品交易所 1 月行情表.....	16
五、郑州商品交易所 1 月份各品种每日结算价统计表.....	20
六、公告.....	29

一、市场综述

优质强筋小麦期货区间振荡。主力合约 WH1605 当月波动区间为 2,839-3,002 元/吨，最大波幅 163 元/吨，月末报收 2,875 元/吨，较上月末下跌 16 元/吨，跌幅 0.55%。

早籼稻期货缩量成交。主力合约 RI1605 当月波动区间为 2,535-2,535 元/吨，最大波幅 0 元/吨，月末报收 2,535 元/吨，较上月末下跌 33 元/吨，跌幅 1.29%。

晚籼稻期货缩量成交。主力合约 LR1609 当月波动区间为 2,380-2,548 元/吨，最大波幅 168 元/吨，月末报收 2,548 元/吨，较上月末上涨 49 元/吨，涨幅 1.96%。

粳稻期货本月无成交。

棉花期货区间振荡。主力合约 CF1605 当月波动区间为 11,125-11,480 元/吨，最大波幅 355 元/吨，月末报收 11,375 元/吨，较上月末下跌 25 元/吨，跌幅 0.22%。

油菜籽期货小幅下跌。主力合约 RS1607 当月波动区间为 3,801-4,044 元/吨，最大波幅 243 元/吨，月末报收 3,927 元/吨，较上月末下跌 43 元/吨，跌幅 1.08%。

菜籽油期货振荡下跌。主力合约 OI1605 当月波动区间为 5,516-5,726 元/吨，最大波幅 210 元/吨，月末报收 5,546 元/吨，较上月末下跌 156 元/吨，跌幅 2.74%。

菜籽粕期货小幅上扬。主力合约 RM1605 当月波动区间为 1,854-1,985 元/吨，最大波幅 131 元/吨，月末报收 1,932 元/吨，较上月末上涨 14 元/吨，涨幅 0.73%。

白糖期货振荡下跌。主力合约 SR1605 当月波动区间为 5,382-5,696 元/吨，最大波幅 314 元/吨，月末报收 5,387 元/吨，较上月末下跌 278 元/吨，跌幅 4.91%。

动力煤期货先抑后扬。主力合约 ZC1605 当月波动区间为 291.0-331.4 元/吨，最大波幅 40.4 元/吨，月末报收 324.2 元/吨，较上月末上涨 19 元/吨，涨幅 6.23%。

精对苯二甲酸期货先抑后扬。主力合约 TA1605 当月波动区间为 4,200-4,516 元/吨，最大波幅 316 元/吨，月末报收 4,368 元/吨，较上月末下跌 94 元/吨，跌幅 2.11%。

甲醇期货振荡整理。主力合约 MA1605 当月波动区间为 1,685-1,786 元/吨，最大波幅 101 元/吨，月末报收 1,751 元/吨，较上月末上涨 15 元/吨，涨幅 0.86%。

玻璃期货小幅上扬。主力合约 FG1605 当月波动区间为 820-873 元/吨，最大波幅 53 元/吨，月末报收 851 元/吨，较上月末上涨 20 元/吨，涨幅 2.41%。

硅铁期货振荡上扬。主力合约 SF1605 波动区间为 3,580-4,194 元/吨，最大波幅 614 元/吨，月末报收 4,120 元/吨，较上月末上涨 382 元/吨，涨幅 10.22%。

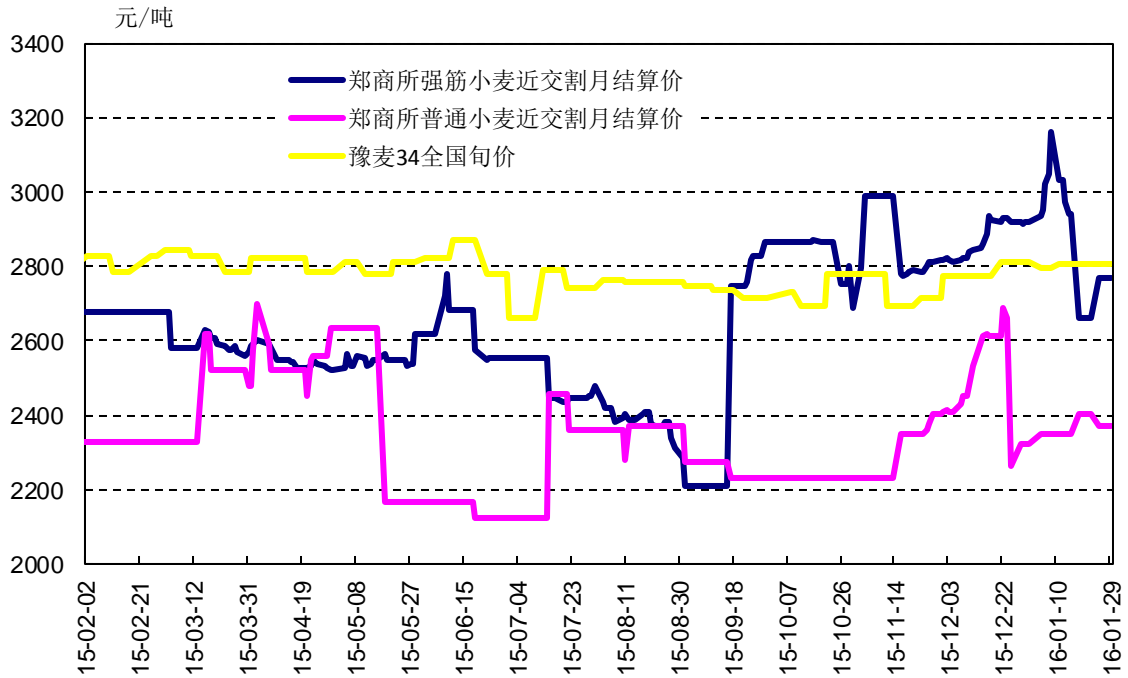
锰硅期货振荡上扬。主力合约 SM1605 波动区间为 3,750-4,398 元/吨，最大波幅 648 元/吨，月末报收 4,342 元/吨，较上月末上涨 528 元/吨，涨幅 13.84%。

本月郑州期货市场总成交量 63,293,702 手，其中成交普麦期货合约 21 手、强麦期货合约 75,215 手、早籼稻期货合约 42 手、晚籼稻期货合约 10 手、粳稻期货合约无成交、棉花期货合约 1,704,933 手、油菜籽期货合约 438 手、菜籽油期货合约 819,710 手、菜籽粕期货合约 12,147,777 手、白糖期货合约 14,759,836 手、动力煤期货合约 2,346,724 手、PTA 期货合约 12,291,279 手、甲醇期货合约 16,262,684 手、玻璃期货合约 2,871,052 手、硅铁期货合约 6,756 手、锰硅期货合约 7,225 手。本月末总持仓量达 2,745,025 手，其中普麦月末持仓量 6 手、强麦月末持仓量 27,011 手、早籼稻月末持仓量 3 手、晚籼稻月末持仓量 3 手、粳稻月末无持仓、棉花月末持仓量 358,768 手、油菜籽月末持仓量 379 手、菜籽油月末持仓量 116,028 手、菜籽粕月末持仓量 404,330 手、白糖月末持仓量 724,887 手、动力煤月末持仓量 75,285 手、精对苯二甲酸（PTA）月末持仓量 553,489 手、甲醇月末持仓量 344,010 手、玻璃月末持仓量 140,215 手、硅铁月末持仓量 280 手、锰硅月末持仓量 331 手。

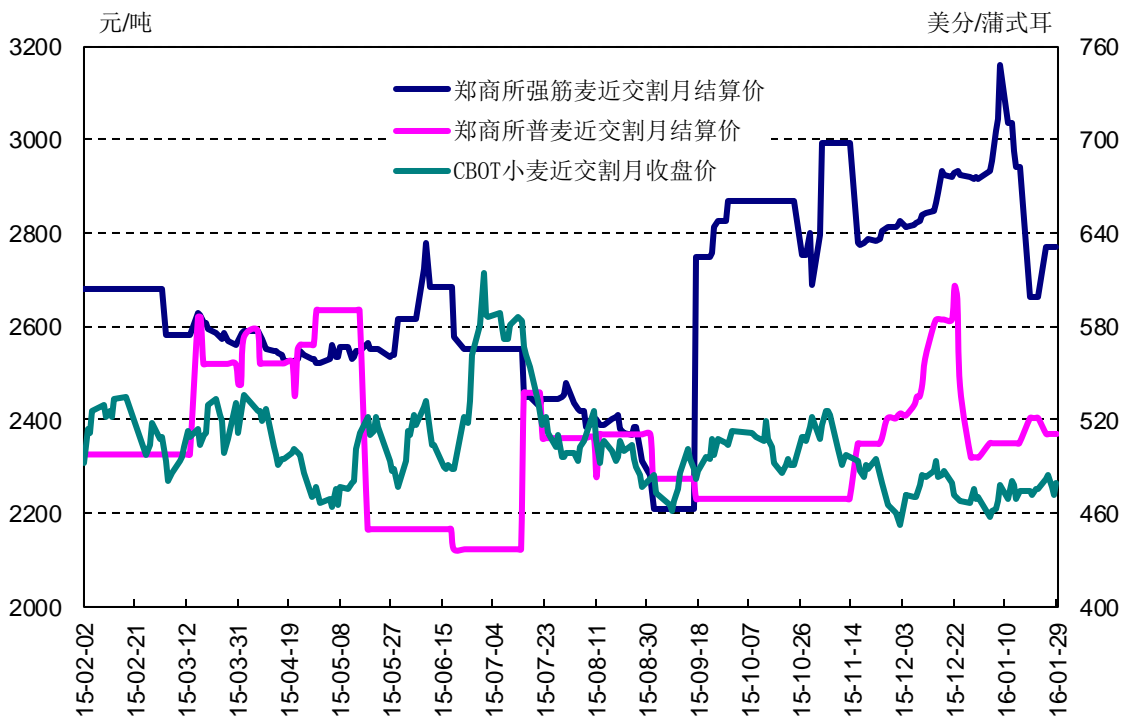
（成交量、持仓量数据为单边计算）

二、郑州商品交易所1月份各品种价格走势

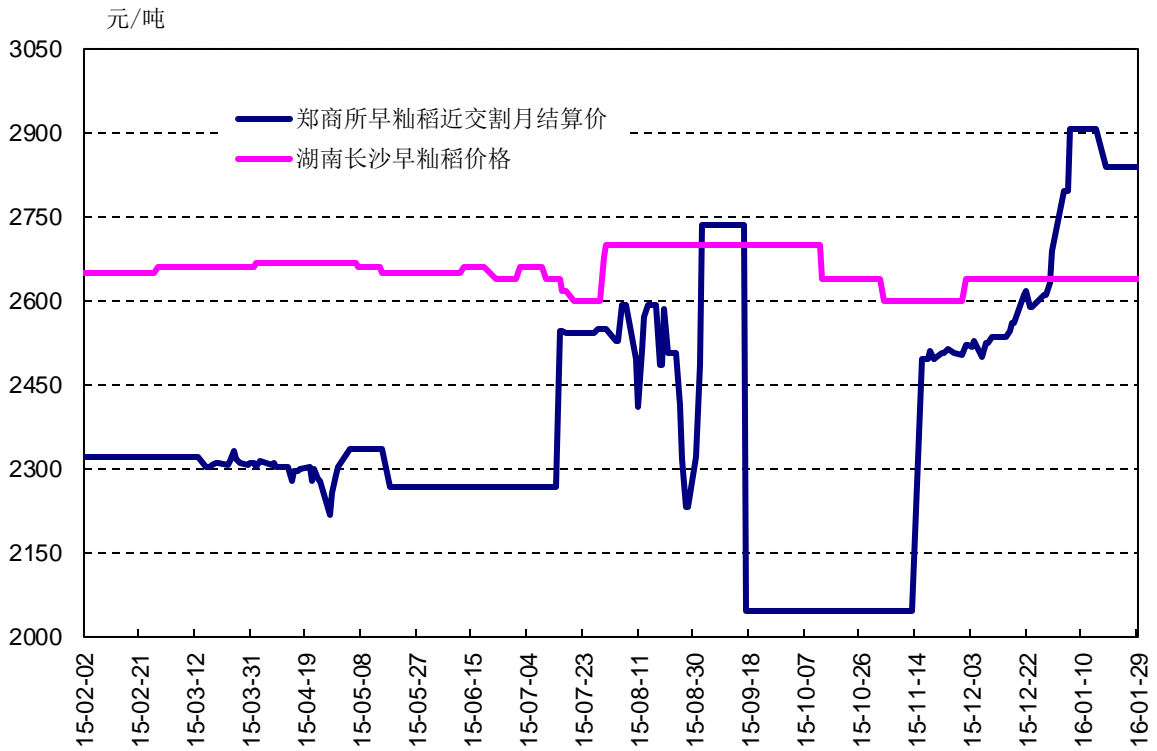
郑州小麦期货与现货价格走势对比图



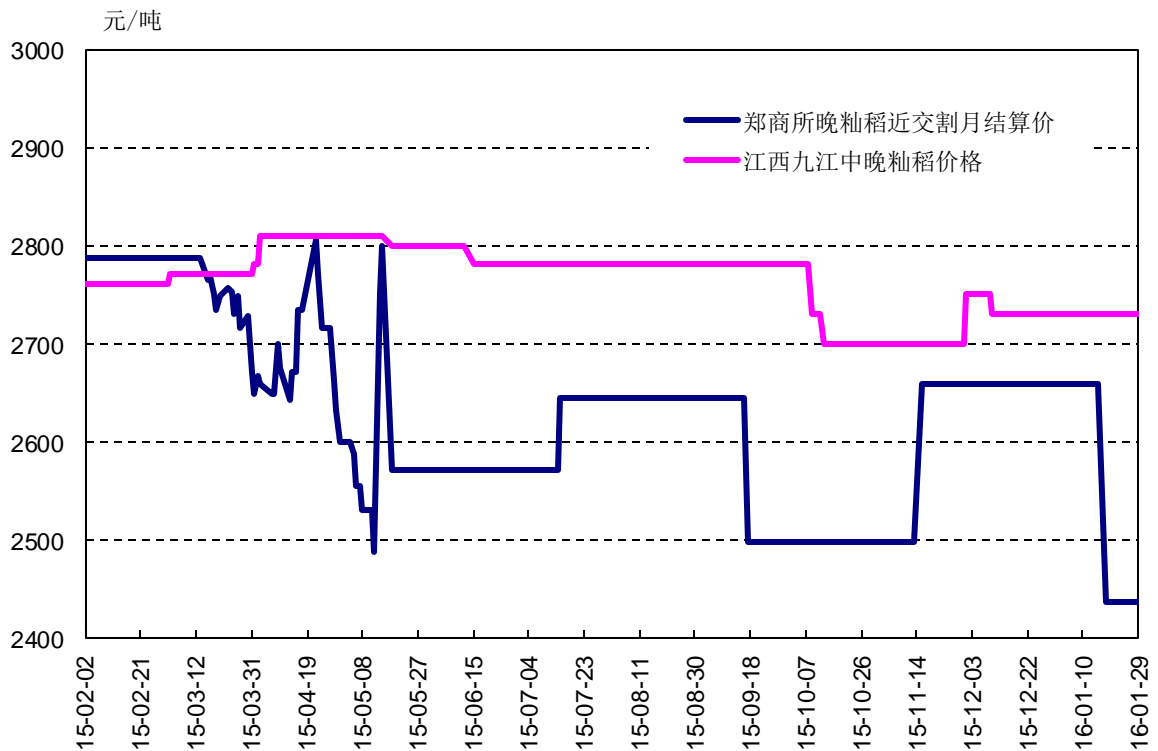
郑州小麦期货与CBOT小麦期货价格走势对比图



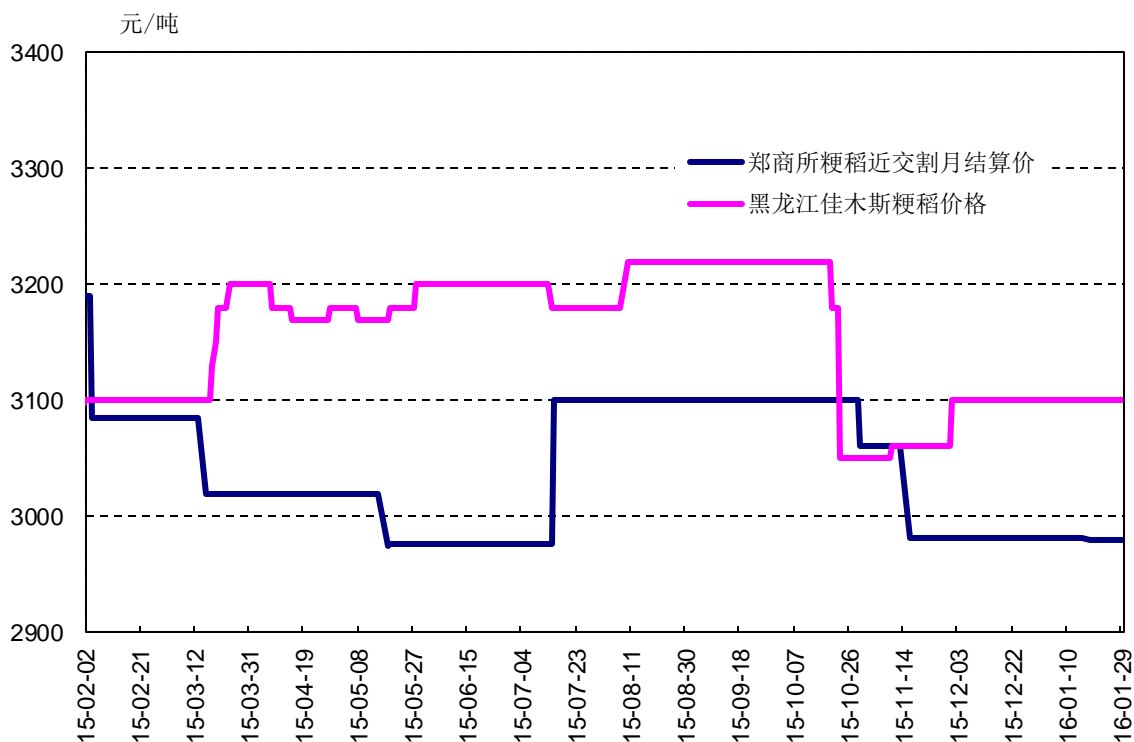
郑州早籼稻期货与现货价格走势对比图



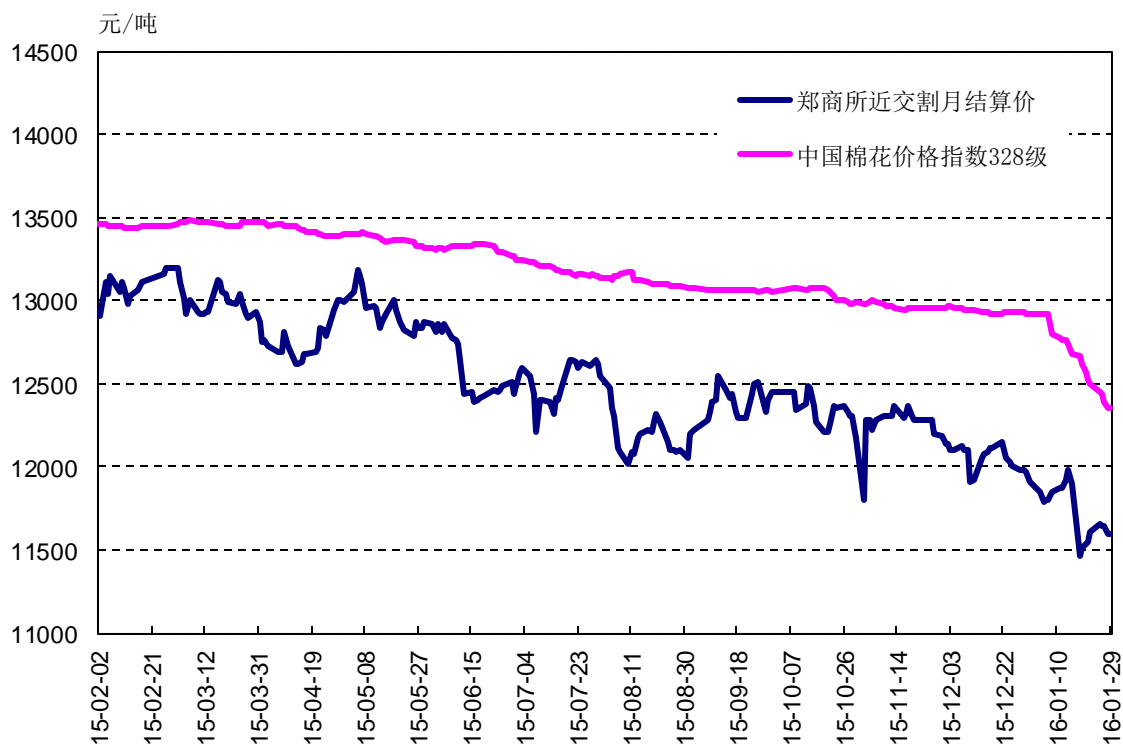
郑州晚籼稻期货与现货价格走势对比图



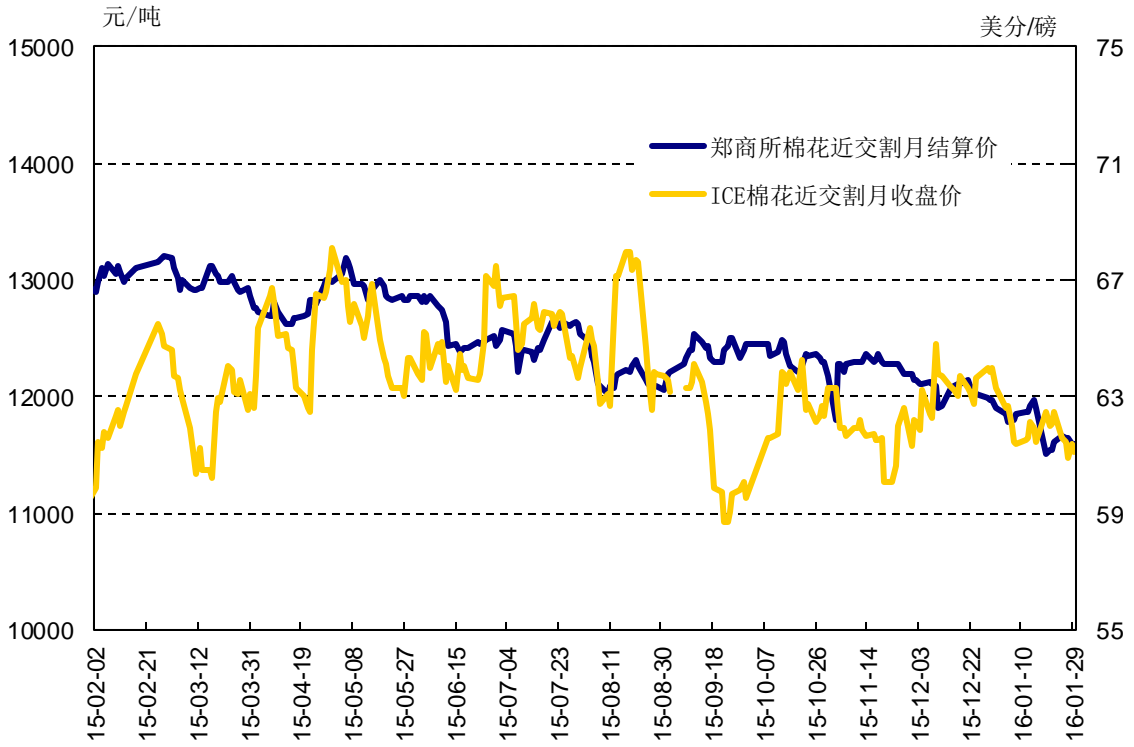
郑州粳稻期货与现货价格走势对比图



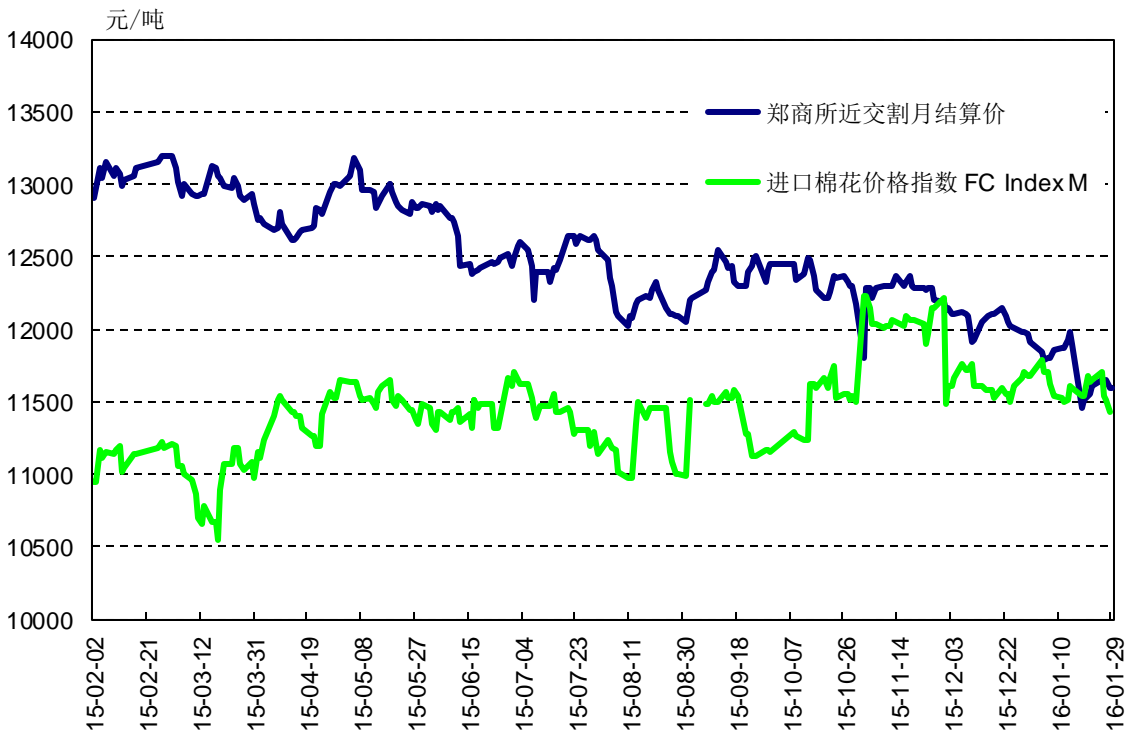
郑州棉花期货价格与中国棉花价格指数对比图



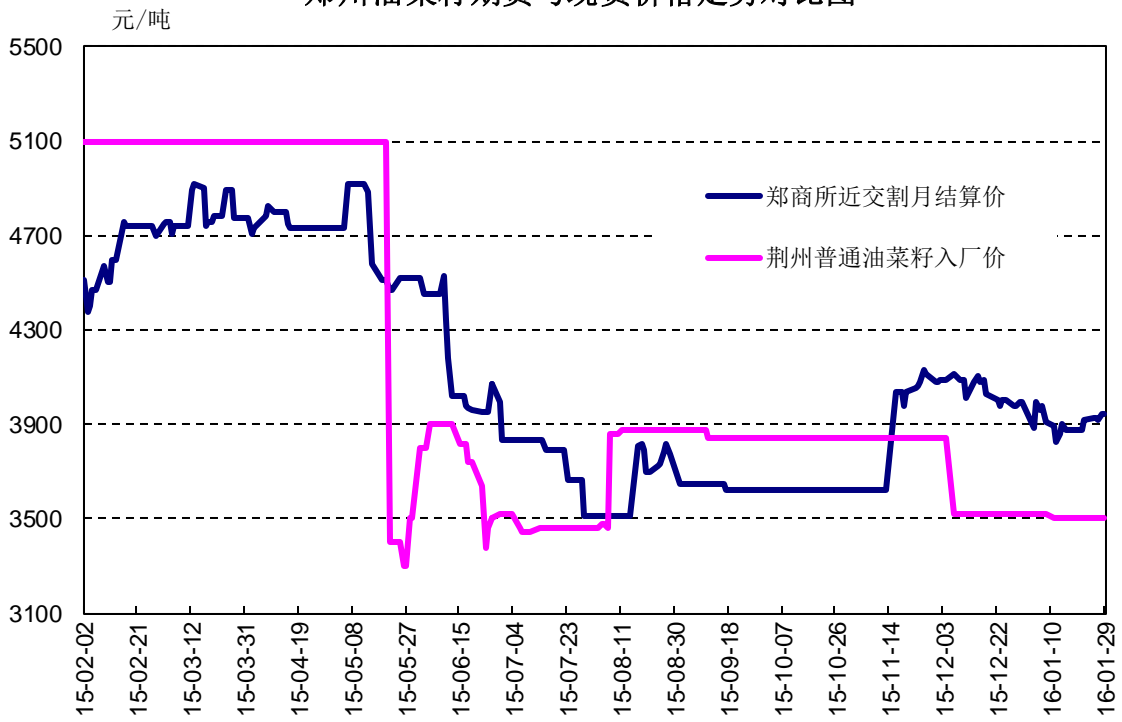
郑州棉花期货与ICE棉花期货价格走势对比图



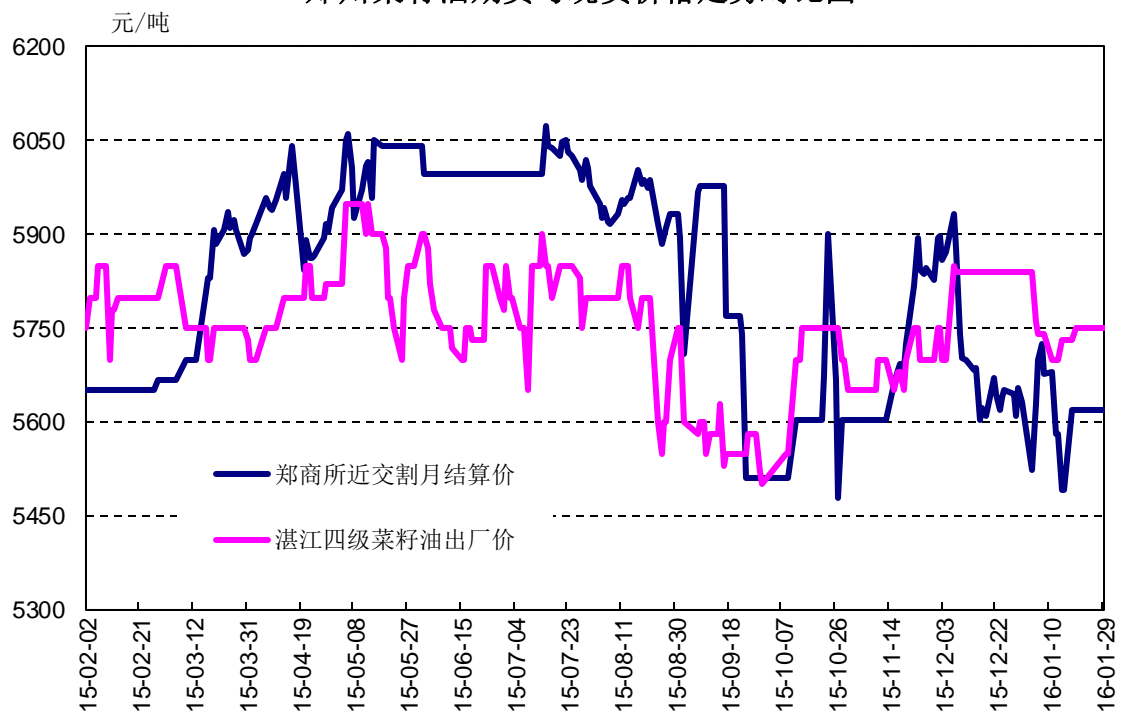
郑州棉花期货价格与进口棉花价格指数对比图



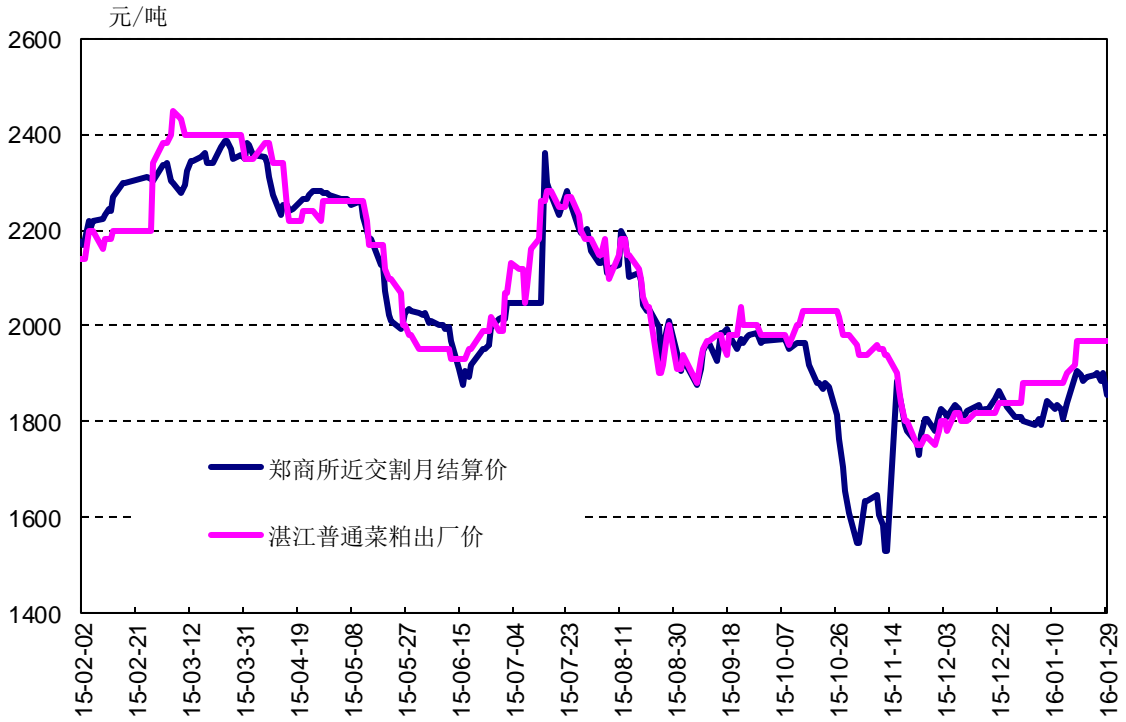
郑州油菜籽期货与现货价格走势对比图



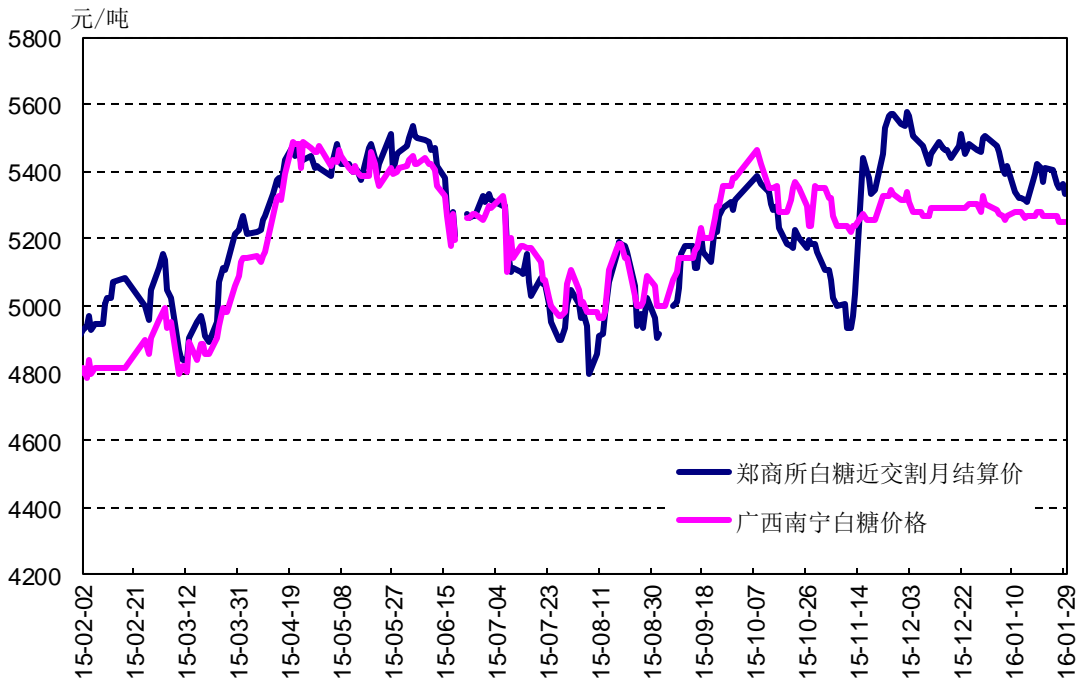
郑州菜籽油期货与现货价格走势对比图



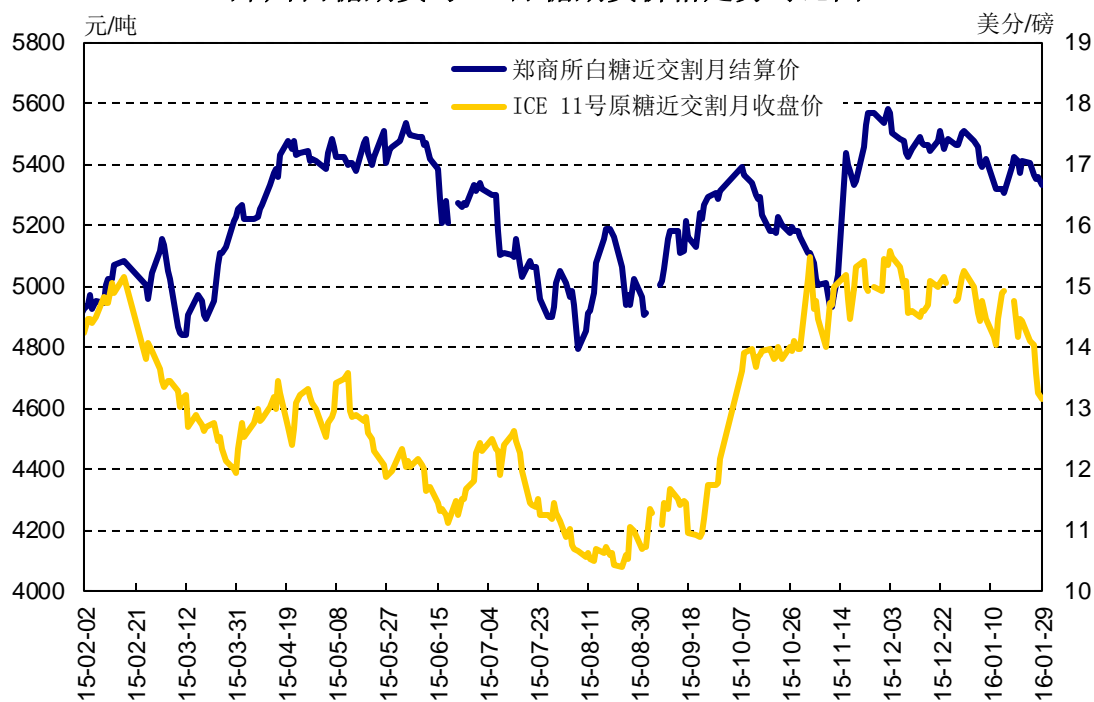
郑州菜籽粕期货与现货价格走势对比图



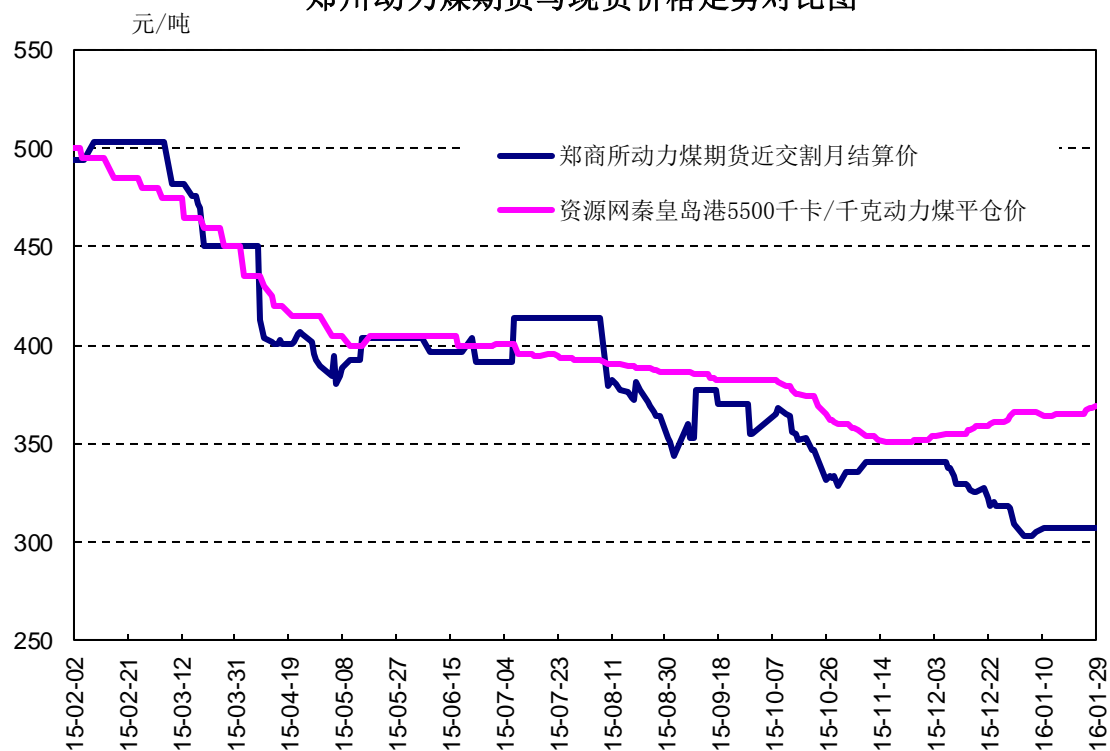
郑州白糖期货与现货价格走势对比图



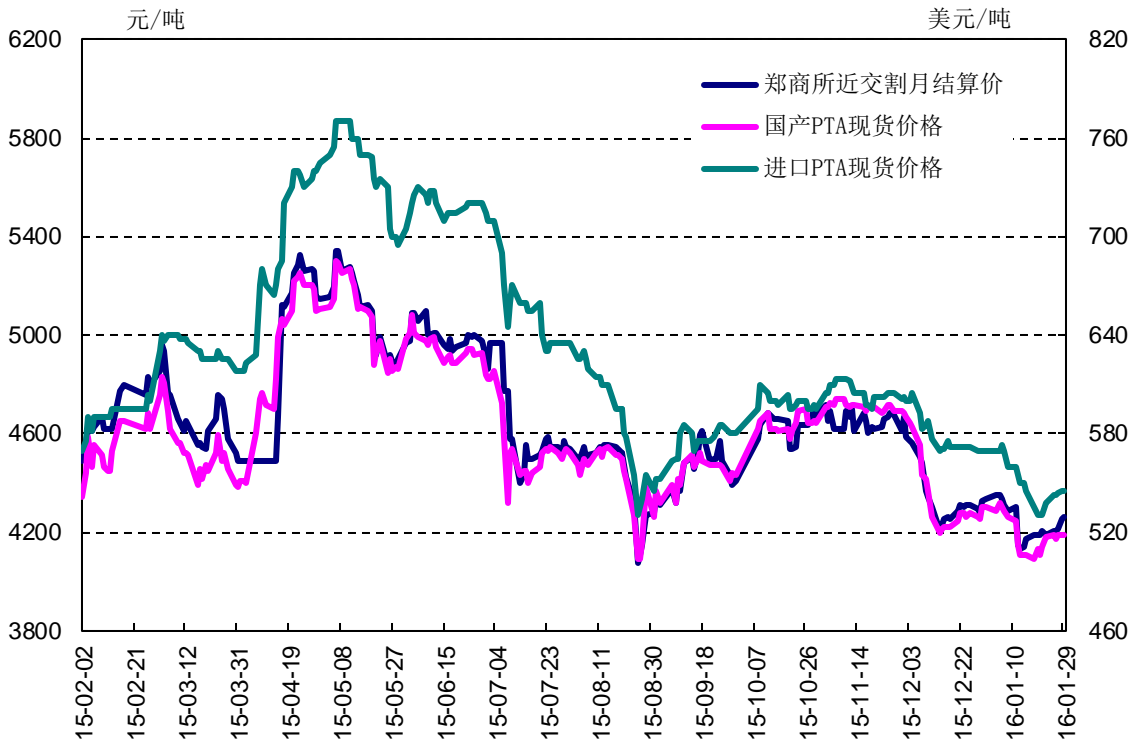
郑州白糖期货与ICE原糖期货价格走势对比图



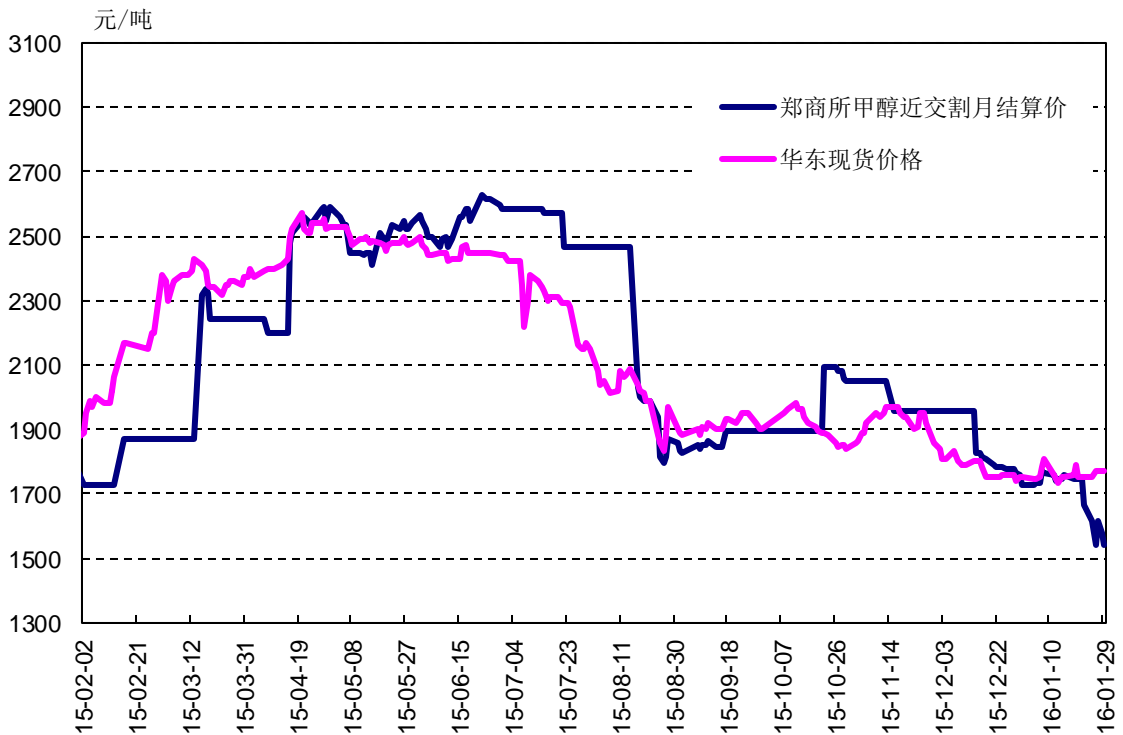
郑州动力煤期货与现货价格走势对比图



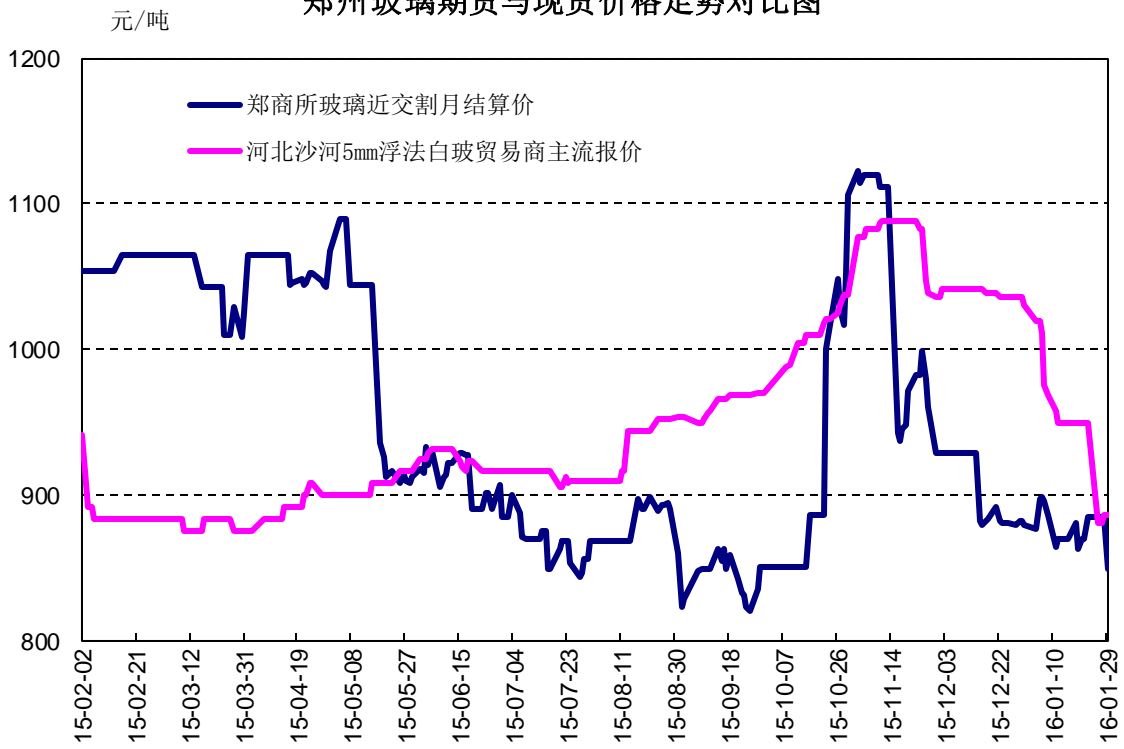
郑州PTA期货与现货价格走势对比图



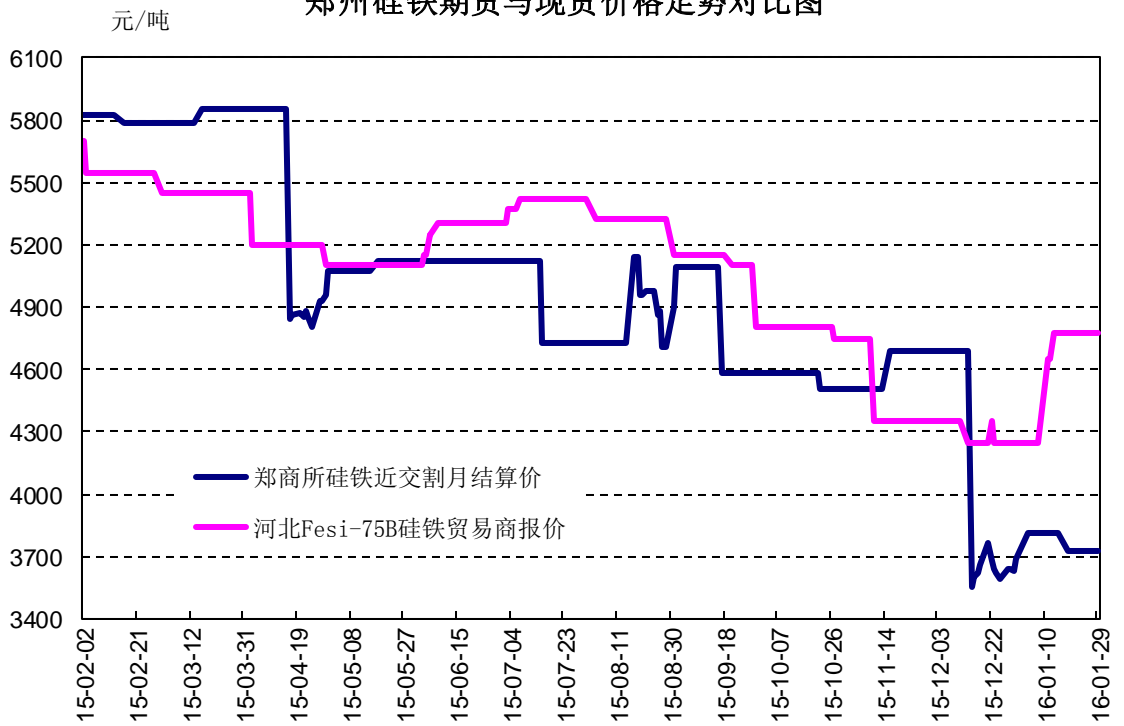
郑州甲醇期货与现货价格走势对比图



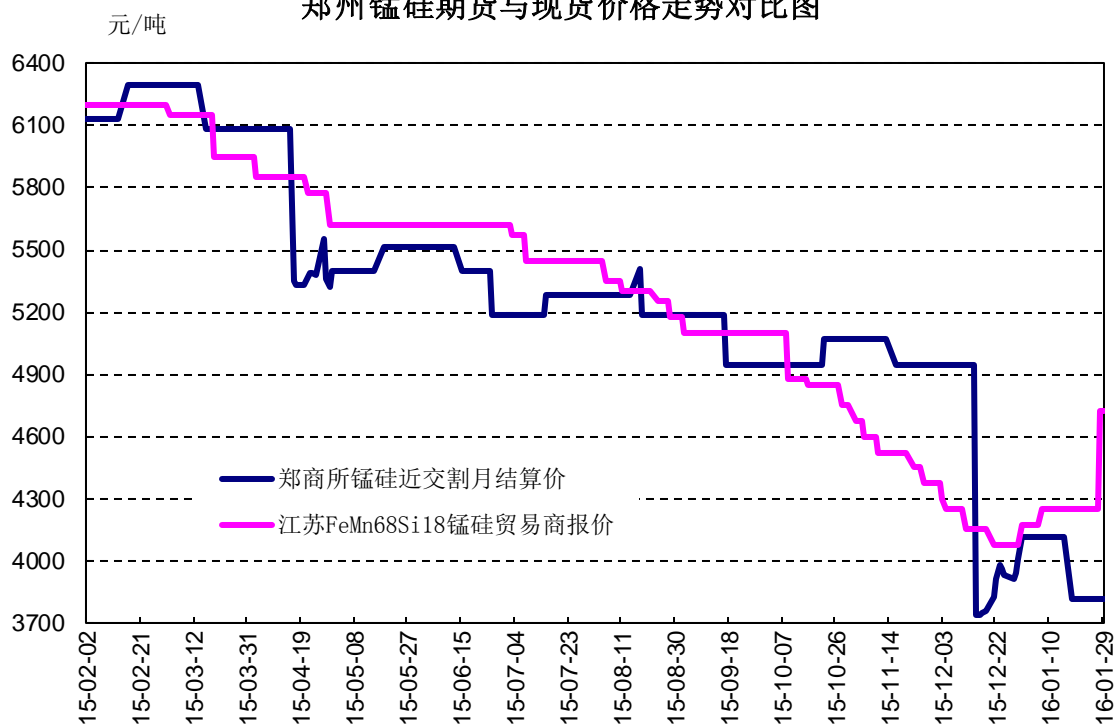
郑州玻璃期货与现货价格走势对比图



郑州硅铁期货与现货价格走势对比图



郑州锰硅期货与现货价格走势对比图



三、郑州商品交易所1月份交易统计

成交量

	当月	去年同期	同比%	当年累计	去年同期累计	同比%
一号棉 CF	3,409,866	4,691,300	-27.32%	3,409,866	4,691,300	-27.32%
早籼稻 ER			-	0	0	-
玻璃 FG	5,742,104	8,940,570	-35.77%	5,742,104	8,940,570	-35.77%
粳稻 JR	0	12	-100.00%	0	12	-100.00%
晚籼稻 LR	20	1,168	-98.29%	20	1,168	-98.29%
甲醇 MA	32,525,368	36,590,690	-11.11%	32,525,368	36,590,690	-11.11%
甲醇 ME		354,144	-100.00%	0	354,144	-100.00%
菜籽油 OI	1,639,420	1,610,992	1.76%	1,639,420	1,610,992	1.76%
普麦 PM	42	74	-43.24%	42	74	-43.24%
早籼稻 RI	84	1,138	-92.62%	84	1,138	-92.62%
菜籽粕 RM	24,295,554	39,649,748	-38.72%	24,295,554	39,649,748	-38.72%
菜籽油 R0			-	0	0	-
油菜籽 RS	876	152	476.32%	876	152	476.32%
硅铁 SF	13,512	2,146	529.64%	13,512	2,146	529.64%
锰硅 SM	14,450	5,436	165.82%	14,450	5,436	165.82%
白糖 SR	29,519,672	28,692,316	2.88%	29,519,672	28,692,316	2.88%

PTA	24,582,558	35,710,074	-31.16%	24,582,558	35,710,074	-31.16%
动力煤 TC	274	207,342	-99.87%	274	207,342	-99.87%
优质强筋小麦	150,430	23,196	548.52%	150,430	23,196	548.52%
优质强筋小麦			-	0	0	-
硬白小麦 WT			-	0	0	-
动力煤 ZC	4,693,174		-	4,693,174	0	-
合计	126,587,404	156,480,498	-19.10%	126,587,404	156,480,498	-19.10%

注：1.成交量单位：张；2.成交量为双向计算；3.合约大小：棉花、PTA、菜籽油 RO、硅铁、锰硅 5 吨/张，小麦、早籼稻 ER、白糖、菜籽油 OI、菜籽、菜粕、甲醇 MA 10 吨/张，早籼稻 RI、强麦 WH、玻璃 FG、粳稻、晚籼稻 LR 20 吨/张，甲醇 ME、普麦 50 吨/张，动力煤 ZC 100 吨/张，动力煤 TC 200 吨/张；4.含期转现。

成交金额

	当月	去年同期	同比%	当年累计	去年同期累计	同比%
一号棉 CF	19,148,955	30,714,206	-37.65%	19,148,955	30,714,206	-37.65%
早籼稻 ER			-	0	0	-
玻璃 FG	9,693,180	16,692,236	-41.93%	9,693,180	16,692,236	-41.93%
粳稻 JR	0	73	-100.00%	0	73	-100.00%
晚籼稻 LR	99	6,567	-98.49%	99	6,567	-98.49%
甲醇 MA	56,616,398	73,594,468	-23.07%	56,616,398	73,594,468	-23.07%
甲醇 ME		3,455,305	-100.00%	0	3,455,305	-100.00%
菜籽油 OI	9,158,419	9,628,728	-4.88%	9,158,419	9,628,728	-4.88%
普麦 PM	498	955	-47.85%	498	955	-47.85%
早籼稻 RI	429	5,259	-91.84%	429	5,259	-91.84%
菜籽粕 RM	46,724,439	85,186,226	-45.15%	46,724,439	85,186,226	-45.15%
菜籽油 RO			-	0	0	-
油菜籽 RS	3,444	684	403.51%	3,444	684	403.51%
硅铁 SF	27,253	5,644	382.87%	27,253	5,644	382.87%
锰硅 SM	30,679	15,515	97.74%	30,679	15,515	97.74%
白糖 SR	162,280,095	140,174,274	15.77%	162,280,095	140,174,274	15.77%
PTA	53,326,652	83,060,909	-35.80%	53,326,652	83,060,909	-35.80%
动力煤 TC	1,667	1,964,485	-99.92%	1,667	1,964,485	-99.92%
优质强筋小麦	868,699	122,327	610.14%	868,699	122,327	610.14%
优质强筋小麦			-	0	0	-
硬白小麦 WT			-	0	0	-
动力煤 ZC	14,745,461		-	14,745,461	0	-
合计	372,626,367	444,627,861	-16.19%	372,626,367	444,627,861	-16.19%

注：1、成交金额：万元；2、交易金额双向计算；3、含期转现。

持仓量

	当月	去年同期	同比%	上月	环比%
一号棉 CF	717,536	491,308	46.05%	601,388	19.31%
早籼稻 ER			-		0.00%
玻璃 FG	280,430	478,190	-41.36%	287,642	-2.51%
粳稻 JR	0	0	-	0	0.00%
晚籼稻 LR	6	514	-98.83%	6	0.00%
甲醇 MA	688,020	557,632	23.38%	605,210	13.68%
甲醇 ME		10,200	-100.00%		0.00%
菜籽油 OI	232,056	197,482	17.51%	245,096	-5.32%
普麦 PM	12	24	-50.00%	36	-66.67%
早籼稻 RI	6	522	-98.85%	6	0.00%
菜籽粕 RM	808,660	1,414,632	-42.84%	677,604	19.34%
菜籽油 RO			-		0.00%
油菜籽 RS	758	74	924.32%	728	4.12%
硅铁 SF	560	264	112.12%	108	418.52%
锰硅 SM	662	4,278	-84.53%	220	200.91%
白糖 SR	1,449,774	1,131,986	28.07%	1,446,118	0.25%
PTA	1,106,978	1,699,610	-34.87%	941,194	17.61%
动力煤 TC	10	35,110	-99.97%	1,050	-99.05%
优质强筋小麦 WH	54,022	8,764	516.41%	69,754	-22.55%
优质强筋小麦 WS			-		0.00%
硬白小麦 WT			-		0.00%
动力煤 ZC	150,560		-	79,900	88.44%
合计	5,490,050	6,030,590	-8.96%	4,956,060	10.77%

注：1.成交量单位：张；2.成交量为双向计算；3.合约大小：棉花、PTA、菜籽油 RO、硅铁、锰硅 5 吨/张，小麦、早籼稻 ER、白糖、菜籽油 OI、菜籽、菜粕、甲醇 MA 10 吨/张，早籼稻 RI、强麦 WH、玻璃 FG、粳稻、晚籼稻 LR 20 吨/张，甲醇 ME、普麦 50 吨/张，动力煤 ZC 100 吨/张，动力煤 TC 200 吨/张；4.含期转现。

实物交割

	201601	201601	201501	201501	当年合约 累计	去年同期 合约累计
	交割量	期转现	交割量	期转现		
一号棉 CF	8,616	944	3,776	96	9,560	3,872
早籼稻 ER						
玻璃 FG	283	0	4	0	283	4
粳稻 JR	0	0	0	0	0	0
晚籼稻 LR	0	0	155	0	0	155
甲醇 MA	2,771	4,295			7,066	
甲醇 ME			843	609		1,452
菜籽油 OI	2,667	550	1,390	1,385	3,217	2,775

普麦 PM	13	0	3	0	13	3
早籼稻 RI	0	0	192	26	0	218
菜籽粕 RM	5,005	0	1,627	0	5,005	1,627
菜籽油 RO						
油菜籽 RS						
硅铁 SF	0	0	7	0	0	7
锰硅 SM	0	0	3,682	0	0	3,682
白糖 SR	8,532	9,017	31,094	700	17,549	31,794
PTA	25,540	1,260	10,048	93	26,800	10,141
动力煤 TC	400	0	5,250	0	400	5,250
优质强筋小麦 WH	1,692	0	2,446	2,565	1,692	5,011
优质强筋小麦 WS						
硬白小麦 WT						
动力煤 ZC						
合计	55,519	16,066	60,517	5,474	71,585	65,991

注：1.成交量单位：张；2.成交量为双向计算；3.合约大小：棉花、PTA、菜籽油 RO、硅铁、锰硅 5 吨/张，小麦、早籼稻 ER、白糖、菜籽油 OI、菜籽、菜粕、甲醇 MA 10 吨/张，早籼稻 RI、强麦 WH、玻璃 FG、粳稻、晚籼稻 LR 20 吨/张，甲醇 ME、普麦 50 吨/张，动力煤 ZC 100 吨/张，动力煤 TC 200 吨/张；4.含期转现。

四、郑州商品交易所 1 月行情表

品种	月开盘 (元/吨)	最高价 (元/吨)	最低价 (元/吨)	月收盘 (元/吨)	月末持仓量 (张)	持仓变化 (张)	月末结算价 (元/吨)	成交量 (手)	成交额 (亿元)
CF601	11,850.00	12,010.00	11,500.00	11,900.00	0	-59,140	11,895.00	48,154	28.541
CF603	11,475.00	11,710.00	0.00	11,550.00	870	170	11,590.00	1,364	0.789
CF605	11,410.00	11,480.00	11,125.00	11,375.00	350,866	20,490	11,390.00	2,253,812	1,275.115
CF607	11,250.00	11,340.00	0.00	11,035.00	720	58	11,040.00	882	0.490
CF609	11,305.00	11,335.00	10,900.00	10,935.00	320,516	110,608	10,950.00	1,015,100	560.931
CF611	11,310.00	11,390.00	10,850.00	10,915.00	784	182	10,935.00	1,790	0.993
CF701	11,020.00	11,020.00	10,750.00	10,775.00	43,780	43,780	10,780.00	88,764	48.038
小计					717,536			3,409,866	1,914.896
FG601	885.00	928.00	0.00	870.00	0	-3,464	870.00	3,392	0.600
FG602	912.00	920.00	0.00	849.00	24	12	849.00	146	0.026
FG603	860.00	935.00	0.00	911.00	10	4	897.00	54	0.009
FG604	823.00	876.00	0.00	853.00	10	0	854.00	36	0.006
FG605	833.00	873.00	820.00	851.00	224,204	-25,192	851.00	5,451,326	919.909
FG606	876.00	905.00	0.00	890.00	324	-88	890.00	898	0.158
FG607	864.00	891.00	0.00	891.00	92	16	890.00	30	0.005
FG608	865.00	906.00	0.00	881.00	40	2	888.00	62	0.011
FG609	838.00	871.00	818.00	851.00	39,384	5,652	853.00	237,964	40.192

FG610	815.00	862.00	0.00	849.00	18	6	856.00	104	0.018
FG611	825.00	859.00	0.00	845.00	106	44	844.00	258	0.043
FG612	938.00	943.00	882.00	901.00	686	264	899.00	2,630	0.476
FG701	886.00	886.00	850.00	869.00	15,532	15,532	871.00	45,204	7.865
小计					280,430			5,742,104	969.318
JR601	0.00	0.00	0.00	0.00	0	0	2,981.00	0	0
JR603	0.00	0.00	0.00	0.00	0	0	2,980.00	0	0
JR605	0.00	0.00	0.00	0.00	0	0	2,990.00	0	0
JR607	0.00	0.00	0.00	0.00	0	0	2,990.00	0	0
JR609	0.00	0.00	0.00	0.00	0	0	2,990.00	0	0
JR611	0.00	0.00	0.00	0.00	0	0	2,990.00	0	0
JR701	0.00	0.00	0.00	0.00	0	0	2,990.00	0	0
小计					0			0	0.000
LR601	0.00	0.00	0.00	0.00	0	0	2,658.00	0	0
LR603	0.00	0.00	0.00	0.00	0	0	2,437.00	0	0
LR605	0.00	0.00	0.00	0.00	2	0	2,523.00	0	0
LR607	0.00	0.00	0.00	0.00	0	0	2,629.00	0	0
LR609	2,460.00	2,548.00	0.00	2,548.00	4	0	2,470.00	20	0.010
LR611	0.00	0.00	0.00	0.00	0	0	2,636.00	0	0
LR701	0.00	0.00	0.00	0.00	0	0	2,636.00	0	0
小计					6			20	0.010
MA601	1,694.00	1,832.00	0.00	1,770.00	0	-22,244	1,756.00	16,954	2.938
MA602	1,822.00	1,822.00	0.00	1,579.00	0	-4	1,542.00	38	0.006
MA603	1,781.00	1,837.00	0.00	1,751.00	8	-16	1,755.00	108	0.019
MA604	1,801.00	1,822.00	0.00	1,763.00	4	-36	1,751.00	130	0.023
MA605	1,750.00	1,786.00	1,685.00	1,751.00	607,326	70,596	1,755.00	31,752,334	5,527.394
MA606	1,729.00	1,768.00	1,671.00	1,721.00	70	-36	1,728.00	470	0.081
MA607	1,717.00	1,789.00	0.00	1,737.00	10	8	1,749.00	34	0.006
MA608	1,764.00	1,787.00	0.00	1,777.00	2,008	2,006	1,777.00	18,012	3.167
MA609	1,766.00	1,785.00	1,674.00	1,758.00	58,526	12,486	1,764.00	714,380	124.007
MA610	1,750.00	1,777.00	0.00	1,759.00	10,004	10,000	1,759.00	10,028	1.754
MA611	1,770.00	1,790.00	0.00	1,775.00	8,008	7,994	1,775.00	8,050	1.397
MA612	0.00	0.00	0.00	0.00	0	0	1,771.00	0	0
MA701	1,696.00	1,799.00	1,696.00	1,774.00	2,056	2,056	1,779.00	4,830	0.848
小计					688,020			32,525,368	5,661.640
OI601	5,446.00	5,768.00	0.00	5,492.00	0	-5,634	5,492.00	2,018	1.135
OI603	0.00	0.00	0.00	0.00	2	0	5,618.00	0	0
OI605	5,696.00	5,726.00	5,516.00	5,546.00	157,968	-28,560	5,556.00	1,334,144	744.798
OI607	5,658.00	5,658.00	0.00	5,654.00	2	2	5,608.00	18	0.010
OI609	5,724.00	5,750.00	5,540.00	5,590.00	71,172	18,240	5,600.00	295,392	165.457
OI611	5,540.00	5,670.00	0.00	5,670.00	0	0	5,604.00	6	0.003

OI701	5,602.00	5,700.00	5,598.00	5,668.00	2,912	2,912	5,678.00	7,842	4.439
小计					232,056			1,639,420	915.842
PM601	2,350.00	2,350.00	0.00	2,350.00	0	-26	2,350.00	14	0.016
PM603	2,370.00	2,370.00	0.00	2,370.00	0	-2	2,370.00	2	0.002
PM605	0.00	0.00	0.00	0.00	8	0	2,514.00	0	0
PM607	0.00	0.00	0.00	0.00	0	0	2,620.00	0	0
PM609	2,242.00	2,634.00	0.00	2,244.00	0	0	2,405.00	8	0.010
PM611	0.00	0.00	0.00	0.00	0	0	2,438.00	0	0
PM701	2,243.00	2,438.00	0.00	2,376.00	4	4	2,353.00	18	0.021
小计					12			42	0.050
RI601	2,909.00	2,909.00	0.00	2,909.00	0	-2	2,909.00	2	0.001
RI603	0.00	0.00	0.00	0.00	0	0	2,841.00	0	0
RI605	2,535.00	2,535.00	0.00	2,535.00	4	0	2,535.00	2	0.001
RI607	0.00	0.00	0.00	0.00	0	0	2,795.00	0	0
RI609	2,360.00	2,750.00	0.00	2,582.00	2	2	2,523.00	80	0.041
RI611	0.00	0.00	0.00	0.00	0	0	2,548.00	0	0
RI701	0.00	0.00	0.00	0.00	0	0	2,655.00	0	0
小计					6			84	0.043
RM601	1,800.00	1,856.00	1,778.00	1,838.00	0	-15,914	1,838.00	8,406	1.531
RM603	1,842.00	1,927.00	1,793.00	1,850.00	5,286	-1,232	1,855.00	4,180	0.772
RM605	1,911.00	1,985.00	1,854.00	1,932.00	543,544	6,804	1,944.00	22,121,446	4,258.811
RM607	1,907.00	1,982.00	1,859.00	1,937.00	4,574	4,162	1,942.00	6,168	1.200
RM608	1,869.00	1,992.00	0.00	1,951.00	4,048	4,042	1,956.00	4,150	0.809
RM609	1,878.00	1,970.00	1,824.00	1,918.00	205,868	89,274	1,930.00	2,052,624	390.769
RM611	1,844.00	1,923.00	1,790.00	1,867.00	1,146	-274	1,877.00	14,074	2.600
RM701	1,828.00	1,928.00	1,812.00	1,854.00	44,194	44,194	1,876.00	84,506	15.952
小计					808,660			24,295,554	4,672.444
RS607	3,930.00	4,044.00	0.00	3,927.00	746	26	3,944.00	844	0.332
RS608	0.00	0.00	0.00	0.00	0	0	3,942.00	0	0
RS609	4,007.00	4,017.00	0.00	3,987.00	8	0	4,002.00	10	0.004
RS611	4,166.00	4,166.00	0.00	3,887.00	4	4	3,887.00	22	0.009
小计					758			876	0.344
SF601	3,780.00	3,832.00	0.00	3,832.00	0	-6	3,816.00	6	0.001
SF602	0.00	0.00	0.00	0.00	0	0	3,724.00	0	0
SF603	0.00	0.00	0.00	0.00	0	0	3,796.00	0	0
SF604	0.00	0.00	0.00	0.00	0	0	3,730.00	0	0
SF605	3,628.00	4,194.00	3,580.00	4,120.00	558	456	4,088.00	13,502	2.723
SF606	0.00	0.00	0.00	0.00	0	0	4,080.00	0	0
SF607	0.00	0.00	0.00	0.00	0	0	3,846.00	0	0
SF608	0.00	0.00	0.00	0.00	0	0	3,846.00	0	0
SF609	3,802.00	3,802.00	0.00	3,802.00	2	2	3,840.00	4	0.001

SF610	0.00	0.00	0.00	0.00	0	0	3,786.00	0	0
SF611	0.00	0.00	0.00	0.00	0	0	4,062.00	0	0
SF612	0.00	0.00	0.00	0.00	0	0	4,062.00	0	0
SF701	0.00	0.00	0.00	0.00	0	0	3,982.00	0	0
小计					560			13,512	2.725
SM601	4,118.00	4,118.00	0.00	4,118.00	0	-2	4,118.00	2	0
SM602	0.00	0.00	0.00	0.00	0	0	3,820.00	0	0
SM603	0.00	0.00	0.00	0.00	0	0	4,122.00	0	0
SM604	0.00	0.00	0.00	0.00	0	0	3,890.00	0	0
SM605	3,750.00	4,398.00	3,750.00	4,342.00	654	446	4,312.00	14,428	3.064
SM606	0.00	0.00	0.00	0.00	0	0	4,216.00	0	0
SM607	0.00	0.00	0.00	0.00	0	0	4,514.00	0	0
SM608	0.00	0.00	0.00	0.00	0	0	4,694.00	0	0
SM609	3,622.00	4,180.00	0.00	4,152.00	8	-2	4,122.00	16	0.003
SM610	0.00	0.00	0.00	0.00	0	0	3,662.00	0	0
SM611	0.00	0.00	0.00	0.00	0	0	3,632.00	0	0
SM612	0.00	0.00	0.00	0.00	0	0	3,632.00	0	0
SM701	3,420.00	3,768.00	0.00	3,768.00	0	0	3,608.00	4	0.001
小计					662			14,450	3.068
SR601	5,506.00	5,726.00	5,293.00	5,308.00	0	-50,734	5,307.00	51,736	27.959
SR603	5,530.00	5,536.00	0.00	5,317.00	2,096	1,372	5,333.00	3,184	1.719
SR605	5,663.00	5,696.00	5,382.00	5,387.00	927,154	-49,208	5,413.00	25,946,674	14,229.183
SR607	5,641.00	5,651.00	0.00	5,484.00	394	348	5,492.00	2,014	1.107
SR609	5,758.00	5,788.00	5,495.00	5,502.00	454,952	70,926	5,524.00	3,321,342	1,858.708
SR611	5,690.00	5,700.00	0.00	5,562.00	304	2	5,520.00	78	0.044
SR701	5,676.00	5,710.00	5,524.00	5,587.00	57,164	27,410	5,603.00	177,282	99.607
SR703	5,619.00	5,670.00	0.00	5,650.00	136	-8	5,592.00	138	0.077
SR705	5,652.00	5,652.00	5,482.00	5,540.00	7,570	3,544	5,559.00	17,204	9.594
SR707	5,662.00	5,668.00	0.00	5,607.00	4	4	5,607.00	20	0.011
小计					1,449,774			29,519,672	16,228.010
TA601	4,356.00	4,508.00	4,102.00	4,138.00	0	-62,856	4,172.00	29,168	6.164
TA602	4,322.00	4,328.00	0.00	4,280.00	46	-2	4,258.00	300	0.063
TA603	4,400.00	4,442.00	0.00	4,312.00	110	36	4,274.00	320	0.069
TA604	4,448.00	4,448.00	0.00	4,328.00	58	4	4,322.00	408	0.087
TA605	4,490.00	4,516.00	4,200.00	4,368.00	996,778	177,164	4,356.00	23,761,030	5,152.159
TA606	4,472.00	4,506.00	0.00	4,370.00	28	4	4,380.00	400	0.086
TA607	0.00	0.00	0.00	0.00	12	0	4,388.00	0	0
TA608	4,338.00	4,338.00	0.00	4,304.00	12	2	4,432.00	6	0.001
TA609	4,576.00	4,600.00	4,252.00	4,454.00	108,620	50,132	4,438.00	786,794	173.113
TA610	4,590.00	4,590.00	0.00	4,432.00	4	-4	4,432.00	14	0.003
TA611	0.00	0.00	0.00	0.00	6	0	4,464.00	0	0

TA612	0.00	0.00	0.00	0.00	0	0	4,500.00	0	0
TA701	4,374.00	4,542.00	4,316.00	4,530.00	1,304	1,304	4,516.00	4,118	0.919
小计					1,106,978			24,582,558	5,332.665
TC601	297.00	321.80	0.00	305.00	0	-1,026	305.00	232	0.141
TC602	0.00	0.00	0.00	0.00	0	0	307.20	0	0
TC603	286.00	311.60	0.00	299.80	4	-2	299.80	16	0.009
TC604	311.40	311.40	0.00	298.00	6	-12	298.00	26	0.016
小计					10			274	0.167
WH601	2,950.00	3,168.00	0.00	2,940.00	0	-4,544	2,940.00	1,458	0.872
WH603	0.00	0.00	0.00	0.00	4	0	2,771.00	0	0
WH605	2,892.00	3,002.00	2,839.00	2,875.00	51,010	-11,946	2,870.00	143,138	82.914
WH607	2,800.00	2,800.00	0.00	2,700.00	52	30	2,715.00	34	0.018
WH609	2,635.00	2,673.00	2,579.00	2,655.00	2,890	676	2,653.00	5,708	3.016
WH611	2,743.00	2,769.00	0.00	2,730.00	16	2	2,730.00	12	0.007
WH701	2,778.00	2,778.00	0.00	2,675.00	50	50	2,678.00	80	0.043
小计					54,022			150,430	86.870
ZC605	306.00	331.40	291.00	324.20	120,518	54,724	322.60	4,458,136	1,402.577
ZC606	298.40	324.20	0.00	318.80	8	-2	318.00	112	0.035
ZC607	306.80	320.60	0.00	320.60	4	2	315.20	8	0.002
ZC608	304.80	316.60	0.00	314.60	4	0	315.40	58	0.018
ZC609	301.80	317.20	284.40	311.60	24,800	10,752	310.60	202,944	61.558
ZC610	315.00	321.20	0.00	321.20	16	2	320.60	8	0.002
ZC611	321.40	321.40	0.00	321.40	2	2	321.40	2	0.001
ZC612	298.60	318.00	0.00	318.00	42	14	317.40	188	0.057
ZC701	339.60	339.60	305.80	334.60	5,166	5,166	334.00	31,718	10.296
小计					150,560			4,693,174	1,474.546
总计					5,490,050			126,587,404	37,262.637

注：1、成交量、成交额、月末持仓量均按双边计算；2、含期转现。

五、郑州商品交易所1月份各品种每日结算价统计表

强筋小麦									
交易日期	601	603	605	607	609	611	701	成交量	持仓量
2016-1-4	2934	2864	2916	2724	2640	2743		10978	69834
2016-1-5	2954	2864	2911	2719	2638	2743		11188	69794
2016-1-6	3019	2864	2907	2715	2629	2743		8416	71184
2016-1-7	3046	2864	2922	2729	2637	2743		11676	70244
2016-1-8	3161	2864	2914	2715	2638	2743		9228	66906
2016-1-11	3034	2749	2888	2715	2626	2743		19996	66576
2016-1-12	3034	2749	2888	2715	2619	2743		7598	66870
2016-1-13	2974	2695	2884	2715	2643	2743		9828	64370

2016-1-14	2941	2665	2887	2715	2654	2743		7880	61628
2016-1-15	2940	2664	2889	2715	2651	2743		3142	58340
2016-1-18		2664	2893	2715	2643	2727	2719	6156	55794
2016-1-19		2664	2903	2715	2646	2730	2678	9254	55272
2016-1-20		2664	2886	2715	2646	2730	2690	5642	55550
2016-1-21		2664	2883	2715	2646	2730	2690	6164	55540
2016-1-22		2664	2882	2715	2645	2730	2690	4502	54786
2016-1-25		2771	2887	2715	2661	2730	2696	2394	54938
2016-1-26		2771	2883	2715	2654	2730	2696	6814	54458
2016-1-27		2771	2883	2715	2652	2730	2700	2048	54400
2016-1-28		2771	2879	2715	2651	2730	2675	2504	54122
2016-1-29		2771	2870	2715	2653	2730	2678	5022	54022

普通小麦

交易日期	601	603	605	607	609	611	701	成交量	持仓量
2016-1-4	2350	2404	2514	2658	2438	2438		14	36
2016-1-5	2350	2404	2514	2658	2438	2438		0	36
2016-1-6	2350	2404	2514	2658	2439	2438		8	36
2016-1-7	2350	2404	2514	2658	2439	2438		0	36
2016-1-8	2350	2404	2514	2658	2439	2438		0	36
2016-1-11	2350	2404	2514	2658	2439	2438		0	36
2016-1-12	2350	2404	2514	2658	2439	2438		0	36
2016-1-13	2350	2404	2514	2658	2439	2438		0	36
2016-1-14	2350	2404	2514	2658	2439	2438		0	36
2016-1-15	2350	2404	2514	2658	2439	2438		0	10
2016-1-18		2404	2514	2658	2439	2438	2438	0	10
2016-1-19		2404	2514	2658	2439	2438	2438	0	10
2016-1-20		2404	2514	2658	2439	2438	2438	0	10
2016-1-21		2404	2514	2658	2439	2438	2438	0	10
2016-1-22		2404	2514	2658	2439	2438	2438	0	10
2016-1-25		2370	2514	2620	2405	2438	2438	2	8
2016-1-26		2370	2514	2620	2405	2438	2438	0	8
2016-1-27		2370	2514	2620	2405	2438	2438	0	8
2016-1-28		2370	2514	2620	2405	2438	2438	0	8
2016-1-29		2370	2514	2620	2405	2438	2353	18	12

早籼稻

交易日期	601	603	605	607	609	611	701	成交量	持仓量
2016-1-4	2797	2732	2609	2766	2553	2553		0	6
2016-1-5	2797	2732	2609	2766	2553	2553		0	6
2016-1-6	2909	2841	2609	2877	2553	2655		2	4
2016-1-7	2909	2841	2609	2877	2553	2655		0	4
2016-1-8	2909	2841	2609	2877	2553	2655		0	4

2016-1-11	2909	2841	2609	2877	2553	2655		0	4
2016-1-12	2909	2841	2609	2877	2553	2655		0	4
2016-1-13	2909	2841	2609	2877	2553	2655		0	4
2016-1-14	2909	2841	2609	2877	2553	2655		0	4
2016-1-15	2909	2841	2609	2877	2553	2655		0	4
2016-1-18		2841	2609	2877	2553	2655	2655	0	4
2016-1-19		2841	2609	2877	2555	2657	2655	4	4
2016-1-20		2841	2609	2877	2562	2664	2655	40	12
2016-1-21		2841	2609	2877	2521	2621	2655	8	10
2016-1-22		2841	2609	2877	2520	2620	2655	2	10
2016-1-25		2841	2609	2877	2521	2620	2655	0	10
2016-1-26		2841	2609	2877	2521	2620	2655	0	10
2016-1-27		2841	2609	2877	2523	2622	2655	26	6
2016-1-28		2841	2609	2877	2523	2622	2655	0	6
2016-1-29		2841	2535	2795	2523	2548	2655	2	6

晚籼稻									
交易日期	601	603	605	607	609	611	701	成交量	持仓量
2016-1-4	2658	2437	2523	2629	2470	2636		20	6
2016-1-5	2658	2437	2523	2629	2470	2636		0	6
2016-1-6	2658	2437	2523	2629	2470	2636		0	6
2016-1-7	2658	2437	2523	2629	2470	2636		0	6
2016-1-8	2658	2437	2523	2629	2470	2636		0	6
2016-1-11	2658	2437	2523	2629	2470	2636		0	6
2016-1-12	2658	2437	2523	2629	2470	2636		0	6
2016-1-13	2658	2437	2523	2629	2470	2636		0	6
2016-1-14	2658	2437	2523	2629	2470	2636		0	6
2016-1-15	2658	2437	2523	2629	2470	2636		0	6
2016-1-18		2437	2523	2629	2470	2636	2636	0	6
2016-1-19		2437	2523	2629	2470	2636	2636	0	6
2016-1-20		2437	2523	2629	2470	2636	2636	0	6
2016-1-21		2437	2523	2629	2470	2636	2636	0	6
2016-1-22		2437	2523	2629	2470	2636	2636	0	6
2016-1-25		2437	2523	2629	2470	2636	2636	0	6
2016-1-26		2437	2523	2629	2470	2636	2636	0	6
2016-1-27		2437	2523	2629	2470	2636	2636	0	6
2016-1-28		2437	2523	2629	2470	2636	2636	0	6
2016-1-29		2437	2523	2629	2470	2636	2636	0	6

粳稻									
交易日期	601	603	605	607	609	611	701	成交量	持仓量
2016-1-4	2981	2980	2990	2990	2990	2990		0	0
2016-1-5	2981	2980	2990	2990	2990	2990		0	0

2016-1-6	2981	2980	2990	2990	2990	2990		0	0
2016-1-7	2981	2980	2990	2990	2990	2990		0	0
2016-1-8	2981	2980	2990	2990	2990	2990		0	0
2016-1-11	2981	2980	2990	2990	2990	2990		0	0
2016-1-12	2981	2980	2990	2990	2990	2990		0	0
2016-1-13	2981	2980	2990	2990	2990	2990		0	0
2016-1-14	2981	2980	2990	2990	2990	2990		0	0
2016-1-15	2981	2980	2990	2990	2990	2990		0	0
2016-1-18		2980	2990	2990	2990	2990	2990	0	0
2016-1-19		2980	2990	2990	2990	2990	2990	0	0
2016-1-20		2980	2990	2990	2990	2990	2990	0	0
2016-1-21		2980	2990	2990	2990	2990	2990	0	0
2016-1-22		2980	2990	2990	2990	2990	2990	0	0
2016-1-25		2980	2990	2990	2990	2990	2990	0	0
2016-1-26		2980	2990	2990	2990	2990	2990	0	0
2016-1-27		2980	2990	2990	2990	2990	2990	0	0
2016-1-28		2980	2990	2990	2990	2990	2990	0	0
2016-1-29		2980	2990	2990	2990	2990	2990	0	0

棉花									
交易日期	601	603	605	607	609	611	701	成交量	持仓量
2016-1-4	11845	11500	11305	11225	11225	11285		234740	616344
2016-1-5	11785	11530	11235	11155	11140	11200		186196	650174
2016-1-6	11795	11545	11275	11170	11145	11200		305116	638218
2016-1-7	11800	11550	11315	11120	11075	11115		241452	629486
2016-1-8	11850	11525	11330	11125	11065	11120		179926	619064
2016-1-11	11875	11620	11300	11150	11110	11170		146442	617272
2016-1-12	11875	11550	11270	11135	11110	11150		116776	615144
2016-1-13	11920	11560	11315	11135	11135	11145		132142	610980
2016-1-14	11975	11535	11320	11140	11130	11155		94830	612192
2016-1-15	11895	11565	11245	11080	11050	11095		220668	635426
2016-1-18		11460	11205	10995	10970	10975	10880	206586	668000
2016-1-19		11515	11245	11015	10945	10900	10785	174990	703750
2016-1-20		11535	11365	11095	11045	10970	10845	372202	700874
2016-1-21		11550	11375	11060	10990	10950	10795	153284	714218
2016-1-22		11610	11400	11075	11005	10985	10810	153944	718908
2016-1-25		11655	11415	11090	11030	10975	10840	83196	715376
2016-1-26		11640	11420	11065	10995	10945	10810	102870	717652
2016-1-27		11645	11435	11075	11005	10975	10825	87878	718264
2016-1-28		11590	11425	11085	11005	10970	10820	91892	712256
2016-1-29		11590	11390	11040	10950	10935	10780	124736	717536

油菜籽									
-----	--	--	--	--	--	--	--	--	--

交易日期	607	608	609	611	成交量	持仓量
2016-1-4	3888	3942	3965	3938	146	770
2016-1-5	3993	3942	3965	4044	218	704
2016-1-6	3957	3942	3929	4044	28	702
2016-1-7	3974	3942	3946	4061	18	698
2016-1-8	3908	3942	3946	3994	58	722
2016-1-11	3891	3942	3946	3994	14	720
2016-1-12	3827	3942	3946	3928	6	720
2016-1-13	3856	3942	3946	3958	18	730
2016-1-14	3902	3942	3956	4005	56	702
2016-1-15	3880	3942	4007	3892	28	714
2016-1-18	3880	3942	4007	3844	4	710
2016-1-19	3874	3942	3908	3844	20	706
2016-1-20	3879	3942	3911	3844	8	706
2016-1-21	3879	3942	3911	3844	0	706
2016-1-22	3918	3942	3911	3867	78	710
2016-1-25	3924	3942	3851	3867	14	708
2016-1-26	3924	3942	3862	3867	2	710
2016-1-27	3917	3942	3862	3867	38	708
2016-1-28	3945	3942	4002	3887	122	758
2016-1-29	3944	3942	4002	3887	0	758

菜籽油									
交易日期	601	603	605	607	609	611	701	成交量	持仓量
2016-1-4	5524	5698	5662	5682	5686	5652		77608	234054
2016-1-5	5628	5698	5662	5682	5678	5652		67906	235822
2016-1-6	5700	5698	5650	5682	5660	5652		78236	230112
2016-1-7	5726	5698	5632	5682	5630	5652		74754	232092
2016-1-8	5676	5698	5634	5678	5630	5652		61454	233390
2016-1-11	5680	5698	5598	5604	5610	5652		121010	235288
2016-1-12	5582	5618	5560	5604	5578	5652		111194	230764
2016-1-13	5582	5618	5548	5604	5572	5652		66420	233560
2016-1-14	5492	5618	5544	5604	5564	5652		87502	237564
2016-1-15	5492	5618	5544	5604	5564	5652		64506	235022
2016-1-18		5618	5558	5604	5582	5652	5624	94556	234742
2016-1-19		5618	5576	5604	5598	5652	5658	76402	246312
2016-1-20		5618	5568	5604	5594	5652	5662	84726	249508
2016-1-21		5618	5544	5604	5574	5652	5646	128790	229656
2016-1-22		5618	5562	5604	5594	5652	5664	89608	231688
2016-1-25		5618	5574	5604	5600	5652	5672	69048	235496
2016-1-26		5618	5576	5604	5602	5652	5680	68856	236924
2016-1-27		5618	5578	5602	5602	5652	5676	71898	242736
2016-1-28		5618	5578	5608	5614	5604	5690	54332	244846

2016-1-29		5618	5556	5608	5600	5604	5678	90614	232056
-----------	--	------	------	------	------	------	------	-------	--------

菜籽粕										
交易日期	601	603	605	607	608	609	611	701	成交量	持仓量
2016-1-4	1792	1818	1891	1877	1882	1853	1814		756464	683288
2016-1-5	1805	1801	1871	1872	1879	1838	1804		1016866	686554
2016-1-6	1792	1810	1873	1868	1869	1837	1803		1008450	709656
2016-1-7	1812	1836	1889	1881	1886	1849	1818		1239056	702094
2016-1-8	1843	1852	1901	1901	1899	1860	1829		1056206	713454
2016-1-11	1827	1847	1901	1894	1905	1860	1827		856212	707060
2016-1-12	1833	1858	1902	1894	1881	1852	1824		1471856	725432
2016-1-13	1826	1849	1901	1895	1898	1854	1825		1890618	816800
2016-1-14	1805	1850	1898	1896	1903	1856	1828		1436906	811668
2016-1-15	1838	1858	1912	1910	1906	1865	1836		1244682	787054
2016-1-18		1892	1945	1939	1933	1901	1854	1851	1978972	865400
2016-1-19		1908	1963	1958	1949	1919	1880	1882	1427350	826392
2016-1-20		1896	1958	1955	1957	1924	1883	1881	1396234	888050
2016-1-21		1886	1949	1951	1961	1923	1886	1884	1270890	867116
2016-1-22		1895	1959	1965	1976	1940	1904	1903	1167388	874098
2016-1-25		1899	1962	1955	1984	1955	1910	1912	1037602	864820
2016-1-26		1900	1959	1954	1974	1948	1898	1890	758832	861558
2016-1-27		1885	1957	1955	1972	1946	1898	1893	864924	829362
2016-1-28		1903	1970	1976	1978	1953	1905	1893	1358798	831850
2016-1-29		1855	1944	1942	1956	1930	1877	1876	1057248	808660

白糖												
交易日期	601	603	605	607	609	611	701	703	705	707	成交量	持仓量
2016-1-4	5476	5528	5626	5636	5719	5723	5642	5632	5585		1072342	1427844
2016-1-5	5459	5524	5601	5630	5695	5696	5614	5618	5566		1137466	1447354
2016-1-6	5405	5489	5555	5590	5656	5656	5608	5586	5556		1538256	1412176
2016-1-7	5394	5480	5535	5579	5650	5649	5644	5623	5602		1667576	1394916
2016-1-8	5419	5483	5554	5608	5674	5667	5661	5648	5612		1291708	1414882
2016-1-11	5341	5419	5506	5555	5624	5584	5609	5580	5558		1770744	1422136
2016-1-12	5319	5381	5462	5510	5570	5565	5556	5554	5514		1284956	1411582
2016-1-13	5321	5373	5455	5527	5567	5565	5552	5560	5508		1738126	1404462
2016-1-14	5316	5396	5454	5509	5565	5557	5558	5557	5524		1376614	1429210
2016-1-15	5307	5375	5450	5506	5563	5548	5592	5573	5556		1488874	1444436
2016-1-18		5394	5462	5529	5580	5576	5618	5601	5580	5556	1657652	1404536
2016-1-19		5423	5507	5576	5626	5616	5663	5660	5617	5662	1460864	1450352
2016-1-20		5411	5497	5554	5608	5604	5643	5627	5604	5662	1279808	1437124
2016-1-21		5369	5451	5507	5562	5570	5602	5603	5556	5625	1478826	1431814
2016-1-22		5409	5476	5523	5590	5570	5640	5604	5594	5628	1399244	1403730
2016-1-25		5407	5461	5491	5574	5570	5660	5605	5615	5628	1388762	1480464

2016-1-26		5363	5433	5478	5548	5570	5629	5607	5581	5628	1313436	1480376
2016-1-27		5351	5430	5457	5542	5530	5629	5628	5590	5628	2299810	1393322
2016-1-28		5361	5441	5481	5552	5548	5636	5628	5588	5628	1316642	1400144
2016-1-29		5333	5413	5492	5524	5520	5603	5592	5559	5607	1557966	1449774

动力煤															
交易日期	601	602	603	604	605	606	607	608	609	610	611	612	701	成交量	持仓量
2016-1-4	303.2	305.4	297.2	305.6	305.2	298.4	304.4	306	300.4	311.4	309.2	298.6		64846	79764
2016-1-5	303.2	305.4	297.2	305.6	306.6	302.8	307.4	303.6	300	309.2	308.8	299.6		78628	80194
2016-1-6	303.2	305.4	297.2	305.6	307	302.8	307.4	303.6	300.2	315	308.8	302.8		64488	78644
2016-1-7	303.2	305.4	286	306	309.6	305	307.4	303.6	302	310.8	308.8	303.8		171504	82150
2016-1-8	305	307.2	293.8	314.4	306.4	304.8	307.4	302.8	298.4	310.8	308.8	301		115094	79258
2016-1-11		307.2	293.8	314.4	308.8	306.2	307.4	303	301.2	310.6	311.8	304	326.6	89856	80598
2016-1-12		307.2	293.8	314.4	310.2	303.4	307.4	303	302	310.6	312.6	300.2	321.2	133524	87686
2016-1-13		307.2	293.8	314.4	304.6	298	301.8	298	297.6	306	308	298.8	315.8	274186	118378
2016-1-14		307.2	286	306	297	293.2	297	292.8	290.2	301	300.4	294	311.2	268968	129928
2016-1-15		307.2	288.2	308.4	296.2	293.2	294.6	292.8	289.4	300.2	299.6	289.8	311.2	221738	135470
2016-1-18		307.2	299.6	320.6	299.2	296.4	299.8	297	291.8	301	300.4	296.8	312	277400	114786
2016-1-19		307.2	299.6	320.6	307.4	305.4	308	305.2	300.4	309.8	309.2	305.6	318.8	168474	109602
2016-1-20		307.2	299.6	312.2	312.2	311.8	308	305.2	303	309.8	309.2	305.6	318.6	183708	106126
2016-1-21		307.2	299.6	312.2	314.8	308.6	308	305.2	304.6	310.2	309.2	313.6	317.4	352340	129130
2016-1-22		307.2	311.6	309	322	319.2	318.6	308.4	310.6	315.2	309.2	313.4	321.8	480514	157378
2016-1-25		307.2	311.6	309	327.6	320.2	318.6	315.4	312.2	321.2	321.4	316.8	327.4	513944	188030
2016-1-26		307.2	299.8	309	325.4	320.2	318.6	315.4	311.2	321.2	321.4	308.8	329.8	302962	183542
2016-1-27		307.2	299.8	309	326.2	321.2	318.6	315.4	312.8	321.2	321.4	311	331.8	349240	167990
2016-1-28		307.2	299.8	309	321.8	317.2	314.4	315.4	312	320.6	321.4	317.4	334.2	294058	148178
2016-1-29		307.2	299.8	298	322.6	318	315.2	315.4	310.6	320.6	321.4	317.4	334	287976	150570

PTA															
交易日期	601	602	603	604	605	606	607	608	609	610	611	612	701	成交量	持仓量
2016-1-4	4348	4414	4400	4436	4460	4472	4490	4518	4544	4534	4530	4504		872380	932904
2016-1-5	4348	4414	4400	4448	4478	4486	4504	4546	4552	4574	4564	4544		1204730	1001902
2016-1-6	4334	4414	4442	4448	4472	4486	4504	4536	4542	4574	4564	4544		890758	956896
2016-1-7	4308	4384	4372	4418	4440	4442	4462	4498	4512	4546	4564	4544		980284	929006
2016-1-8	4286	4384	4372	4418	4418	4422	4462	4494	4494	4534	4564	4544		1023626	974674
2016-1-11	4300	4398	4372	4416	4410	4450	4422	4456	4478	4496	4528	4528		881762	1022376
2016-1-12	4152	4248	4276	4246	4306	4296	4288	4320	4382	4352	4432	4432		1622804	1133278
2016-1-13	4132	4176	4208	4236	4270	4284	4288	4338	4344	4352	4400	4432		1219994	1186818
2016-1-14	4142	4176	4208	4246	4254	4274	4288	4312	4316	4350	4400	4422		1198020	1188238
2016-1-15	4172	4226	4208	4244	4272	4282	4282	4312	4320	4330	4400	4426		1031694	1138170
2016-1-18		4188	4180	4244	4238	4260	4282	4286	4290	4330	4398	4426	4352	1514162	1276780
2016-1-19		4186	4246	4264	4288	4300	4326	4304	4350	4400	4398	4426	4414	1834358	1306156
2016-1-20		4186	4226	4246	4294	4288	4310	4312	4360	4382	4398	4426	4410	1464916	1405358

2016-1-21		4202	4218	4270	4286	4290	4310	4334	4360	4382	4398	4426	4426	1458526	1387956
2016-1-22		4190	4216	4268	4326	4346	4366	4402	4408	4418	4398	4440	4470	1826480	1334034
2016-1-25		4208	4252	4314	4352	4352	4366	4412	4436	4438	4432	4442	4504	1201306	1249992
2016-1-26		4208	4278	4306	4322	4344	4366	4394	4410	4430	4432	4442	4472	921256	1236402
2016-1-27		4214	4190	4304	4342	4360	4372	4428	4436	4454	4464	4500	4512	959500	1217994
2016-1-28		4252	4290	4320	4344	4360	4368	4406	4442	4452	4464	4500	4516	851112	1175224
2016-1-29		4258	4274	4322	4356	4380	4388	4432	4438	4432	4464	4500	4516	1624890	1106978

甲醇

交易日期	601	602	603	604	605	606	607	608	609	610	611	612	701	成交量	持仓量
2016-1-4	1729	1800	1781	1792	1727	1730	1729	1739	1740	1729	1770	1723		1124300	545882
2016-1-5	1732	1803	1781	1796	1733	1727	1729	1745	1738	1733	1770	1730		1387238	591062
2016-1-6	1735	1806	1781	1796	1743	1737	1729	1741	1739	1733	1765	1730		1674554	606700
2016-1-7	1773	1861	1781	1796	1734	1728	1729	1727	1724	1733	1760	1730		1827066	631304
2016-1-8	1764	1890	1791	1817	1750	1740	1729	1747	1734	1733	1772	1730		2578304	715878
2016-1-11	1760	1890	1777	1783	1742	1734	1729	1734	1727	1733	1754	1730		2220792	630324
2016-1-12	1741	1822	1766	1763	1717	1702	1718	1696	1707	1733	1738	1730		1774408	646522
2016-1-13	1744	1822	1750	1730	1712	1699	1705	1687	1696	1731	1723	1719		1807798	688666
2016-1-14	1744	1822	1765	1730	1708	1677	1705	1687	1696	1731	1723	1719		1563900	644314
2016-1-15	1756	1835	1765	1730	1718	1682	1705	1687	1704	1731	1723	1719		1216838	607274
2016-1-18		1748	1757	1728	1720	1687	1718	1716	1709	1731	1735	1723	1723	2117656	608660
2016-1-19		1748	1762	1723	1762	1719	1745	1742	1745	1756	1748	1752	1739	1761352	675252
2016-1-20		1748	1718	1739	1762	1708	1745	1728	1751	1756	1770	1752	1744	1211682	658408
2016-1-21		1748	1718	1739	1762	1728	1745	1728	1752	1751	1762	1752	1743	1522636	681836
2016-1-22		1665	1718	1739	1763	1737	1745	1743	1763	1754	1766	1759	1764	2027308	721372
2016-1-25		1615	1666	1758	1752	1735	1745	1743	1763	1752	1766	1759	1773	1479632	730278
2016-1-26		1540	1672	1758	1747	1721	1745	1743	1756	1741	1766	1759	1765	1345196	677174
2016-1-27		1617	1755	1726	1755	1737	1749	1761	1767	1761	1775	1771	1776	1608874	764024
2016-1-28		1579	1755	1754	1761	1724	1749	1785	1773	1759	1775	1771	1789	1095956	681296
2016-1-29		1542	1755	1751	1755	1728	1749	1777	1764	1759	1775	1771	1779	1179878	688020

玻璃

交易日期	601	602	603	604	605	606	607	608	609	610	611	612	701	成交量	持仓量
2016-1-4	877	876	844	837	828	867	865	866	836	835	831	917		230344	287588
2016-1-5	898	876	844	837	826	868	865	866	834	818	829	911		190732	283380
2016-1-6	899	876	844	837	825	866	864	865	831	818	829	907		182952	284360
2016-1-7	896	876	844	831	825	869	864	865	831	818	827	908		220658	284536
2016-1-8	886	876	860	831	838	876	875	864	836	818	833	907		656146	365168
2016-1-11	864	898	841	831	840	872	872	865	837	818	835	908		536064	385848
2016-1-12	870	901	847	831	831	863	869	875	832	818	832	907		375330	298214
2016-1-13	870	874	849	831	830	867	867	862	828	818	830	907		203962	291106
2016-1-14	870	874	849	831	828	863	866	862	825	820	822	903		289058	279042
2016-1-15	870	881	851	831	837	874	866	862	836	829	830	908		207990	291284

2016-1-18		881	851	851	846	880	883	878	844	847	838	899	865	473100	348442
2016-1-19		863	834	863	855	883	885	883	853	847	843	905	868	315614	375112
2016-1-20		870	867	869	856	889	885	883	854	849	847	906	868	211254	359480
2016-1-21		870	867	869	855	889	882	883	855	848	847	906	873	200390	370182
2016-1-22		885	902	869	867	900	893	900	866	858	852	910	881	469848	391454
2016-1-25		885	912	869	860	891	890	883	860	851	852	901	877	296992	331282
2016-1-26		885	912	869	856	891	890	888	858	850	852	900	876	172310	309716
2016-1-27		885	909	854	861	901	890	889	862	847	852	905	879	165978	309928
2016-1-28		885	909	854	858	895	890	889	859	854	854	901	877	139044	304472
2016-1-29		849	897	854	851	890	890	888	853	856	844	899	871	204338	280430

硅铁

交易日期	601	602	603	604	605	606	607	608	609	610	611	612	701	成交量	持仓量
2016-1-4	3816	3724	3796	3730	3692	3684	3464	3464	3464	3440	3702	3702		48	114
2016-1-5	3816	3724	3796	3730	3606	3598	3384	3384	3384	3360	3616	3616		150	154
2016-1-6	3816	3724	3796	3730	3616	3608	3394	3394	3394	3370	3626	3626		88	180
2016-1-7	3816	3724	3796	3730	3638	3630	3416	3416	3416	3392	3648	3648		54	198
2016-1-8	3816	3724	3796	3730	3760	3752	3532	3532	3532	3506	3770	3770		432	254
2016-1-11	3816	3724	3796	3730	3870	3862	3636	3636	3636	3610	3880	3880		532	486
2016-1-12	3816	3724	3796	3730	3876	3868	3642	3642	3642	3616	3886	3886		494	512
2016-1-13	3816	3724	3796	3730	3864	3856	3632	3632	3632	3606	3874	3874		340	472
2016-1-14	3816	3724	3796	3730	3992	3984	3752	3752	3752	3726	4002	4002		1104	668
2016-1-15	3816	3724	3796	3730	4102	4094	3856	3856	3802	3776	4056	4056		2796	754
2016-1-18		3724	3796	3730	4116	4108	3870	3870	3816	3790	4070	4070	4070	2012	804
2016-1-19		3724	3796	3730	4082	4074	3838	3838	3802	3776	4056	4056	4056	706	748
2016-1-20		3724	3796	3730	4008	4000	3768	3768	3802	3708	3982	3982	3982	1550	744
2016-1-21		3724	3796	3730	4070	4062	3826	3826	3802	3766	4044	4044	3982	794	704
2016-1-22		3724	3796	3730	4110	4102	3864	3864	3840	3804	4084	4084	3982	818	660
2016-1-25		3724	3796	3730	4066	4058	3824	3824	3840	3764	4040	4040	3982	306	694
2016-1-26		3724	3796	3730	4100	4092	3856	3856	3840	3796	4074	4074	3982	336	590
2016-1-27		3724	3796	3730	4124	4116	3880	3880	3840	3818	4098	4098	3982	268	534
2016-1-28		3724	3796	3730	4084	4076	3842	3842	3840	3782	4058	4058	3982	348	562
2016-1-29		3724	3796	3730	4088	4080	3846	3846	3840	3786	4062	4062	3982	336	560

锰硅

交易日期	601	602	603	604	605	606	607	608	609	610	611	612	701	成交量	持仓量
2016-1-4	4118	3820	4122	3890	3816	3724	3984	4150	3768	3412	3382	3382		166	272
2016-1-5	4118	3820	4122	3890	3798	3706	3966	4130	3768	3396	3366	3366		110	294
2016-1-6	4118	3820	4122	3890	3820	3728	3990	4154	3768	3416	3386	3386		88	266
2016-1-7	4118	3820	4122	3890	3816	3724	3986	4150	3768	3412	3382	3382		52	262
2016-1-8	4118	3820	4122	3890	3954	3860	4130	4300	3622	3280	3252	3252		624	334
2016-1-11	4118	3820	4122	3890	4072	3976	4254	4428	3730	3378	3350	3350		306	352
2016-1-12	4118	3820	4122	3890	4084	3988	4268	4442	3742	3388	3360	3360		328	362

2016-1-13	4118	3820	4122	3890	4112	4016	4298	4472	3768	3412	3384	3384		288	458
2016-1-14	4118	3820	4122	3890	4236	4138	4428	4608	3882	3516	3486	3486		1226	632
2016-1-15	4118	3820	4122	3890	4310	4210	4506	4688	4038	3658	3626	3626		3670	832
2016-1-18		3820	4122	3890	4262	4164	4456	4636	4038	3618	3586	3586	3586	1718	698
2016-1-19		3820	4122	3890	4260	4162	4454	4634	4038	3616	3584	3584	3584	706	682
2016-1-20		3820	4122	3890	4202	4106	4394	4572	4038	3568	3536	3536	3536	566	690
2016-1-21		3820	4122	3890	4274	4176	4470	4650	4108	3630	3598	3598	3598	876	702
2016-1-22		3820	4122	3890	4318	4220	4516	4698	4146	3664	3632	3632	3632	1370	766
2016-1-25		3820	4122	3890	4302	4204	4500	4682	4132	3650	3620	3620	3620	310	740
2016-1-26		3820	4122	3890	4324	4226	4524	4706	4132	3670	3640	3640	3640	552	738
2016-1-27		3820	4122	3890	4344	4246	4546	4728	4152	3688	3658	3658	3658	460	708
2016-1-28		3820	4122	3890	4296	4200	4496	4676	4106	3648	3618	3618	3594	294	634
2016-1-29		3820	4122	3890	4312	4216	4514	4694	4122	3662	3632	3632	3608	740	662

注：1.价格单位：元/吨；2.成交量、持仓量按双边计算，单位:手；3.含期转现。

六、公告

关于动力煤期货 ZC1701 合约挂牌基准价的通告

(2016)1 号

经研究决定，动力煤期货 ZC1701 合约挂牌基准价为：挂牌前一交易日 ZC1612 合约交易结算价加价 16 元/吨。

特此通告。

郑州商品交易所

2016 年 1 月 4 日

关于 PTA 期货自 TA1701 合约启用新重量验收规格的通告

(2016)2 号

经研究决定，PTA 期货自 TA1701 合约启用新重量验收规格，重量验收：PTA 单包净重为 1 吨、1.1 吨、1.2 吨。

特此通告。

郑州商品交易所

2016 年 1 月 15 日

关于终止宁夏中卫市银河冶炼有限公司硅铁交割厂库资格的通告

(2016)3号

经研究决定，自通告之日起，终止宁夏中卫市银河冶炼有限公司指定硅铁交割厂库资格。

特此通告。

郑州商品交易所

2016年1月20日



郑州商品交易所

Zhengzhou Commodity Exchange

地址：郑州市郑东新区商务外环路30号

网址：<http://www.czce.com.cn>