

2015 年第 11 期（总第 127 期）



郑州商品交易所

Zhengzhou Commodity Exchange

月度市场报告

ZCE MONTHLY REPORT

目 录

一、市场综述.....	2
二、郑州商品交易所 11 月份各品种价格走势图.....	4
三、郑州商品交易所 11 月份交易统计.....	13
四、郑州商品交易所 11 月行情表.....	16
五、郑州商品交易所 11 月份各品种每日结算价统计表.....	20
六、公告.....	29

一、市场综述

优质强筋小麦期货振荡上涨。主力合约 WH1605 当月波动区间为 2,745-2,835 元/吨,最大波幅 90 元/吨,月末报收 2,835 元/吨,较上月末上涨 72 元/吨,涨幅 2.61%。

早籼稻期货振荡整理。主力合约 RI1601 当月波动区间为 2,468-2,550 元/吨,最大波幅 82 元/吨,月末报收 2,529 元/吨,较上月末上涨 12 元/吨,涨幅 0.48%。

晚籼稻期货缩量成交。主力合约 LR1605 当月波动区间为 2,344-2,628 元/吨,最大波幅 284 元/吨。

粳稻期货无成交。

棉花期货振荡整理。主力合约 CF1605 当月波动区间为 11,590-12,010 元/吨,最大波幅 420 元/吨,月末报收 11,670 元/吨,较上月末下跌 70 元/吨,跌幅 0.6%。

油菜籽期货区间振荡。主力合约 RS1607 当月波动区间为 3,903-4,222 元/吨,最大波幅 319 元/吨,月末报收 4,099 元/吨,较上月末下跌 89 元/吨,跌幅 2.13%。

菜籽油期货振荡上涨。主力合约 OI1605 当月波动区间为 5,430-5,800 元/吨,最大波幅 370 元/吨,月末报收 5,748 元/吨,较上月末上涨 172 元/吨,涨幅 3.08%。

菜籽粕期货振荡下跌。主力合约 RM1605 当月波动区间为 1,756-2,025 元/吨,最大波幅 269 元/吨,月末报收 1,861 元/吨,较上月末下跌 154 元/吨,跌幅 7.64%。

白糖期货先抑后扬。主力合约 SR1605 当月波动区间为 5,250-5,628 元/吨,最大波幅 378 元/吨,月末报收 5,504 元/吨,较上月末上涨 46 元/吨,涨幅 0.84%。

动力煤期货振荡下跌。主力合约 ZC1605 当月波动区间为 278.4-317.4 元/吨,最大波幅 39 元/吨,月末报收 292.8 元/吨,较上月末下跌 24.6 元/吨,跌幅 7.75%。

精对苯二甲酸期货先抑后扬。主力合约 TA1605 当月波动区间为 4,336-4,692 元/吨,最大波幅 356 元/吨,月末报收 4,476 元/吨,较上月末下跌 120 元/吨,跌幅 2.61%。

甲醇期货振荡下跌。主力合约 MA1605 当月波动区间为 1,586-1,930 元/吨,最大波幅 344 元/吨,月末报收 1,652 元/吨,较上月末下跌 229 元/吨,跌幅 12.17%。

玻璃期货先抑后扬。主力合约 FG1601 当月波动区间为 848-915 元/吨,最大波幅 67 元/吨,月末报收 885 元/吨,较上月末上涨 1 元/吨,涨幅 0.11%。

硅铁期货振荡下跌。主力合约 SF1601 当月波动区间为 3,450-4,046 元/吨,最大波幅 596 元/吨,月末报收 3,548 元/吨,较上月末下跌 254 元/吨,跌幅 6.68%。

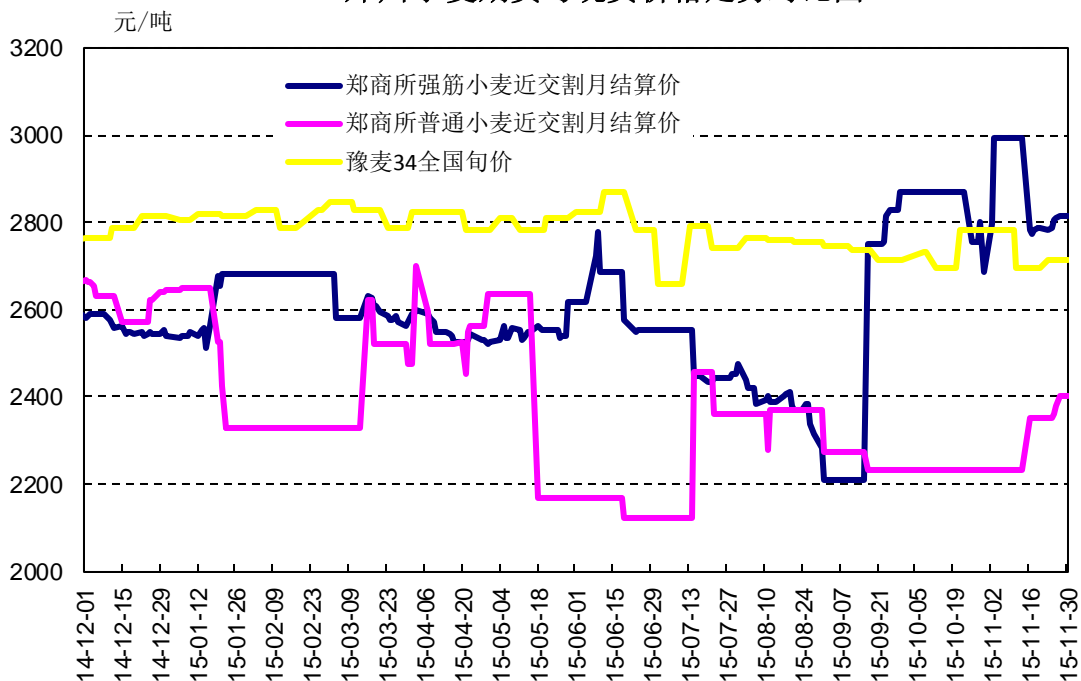
锰硅期货振荡整理。主力合约 SM1601 当月波动区间为 3,660-4,120 元/吨,最大波幅 460 元/吨,月末报收 3,746 元/吨,较上月末下跌 16 元/吨,跌幅 0.43 %。

本月郑州期货市场总成交量 91,097,916 手，其中成交普麦期货合约 31 手、强麦期货合约 84,493 手、早籼稻期货合约 96 手、晚籼稻期货合约 5 手、粳稻期货合约无成交、棉花期货合约 2,179,413 手、油菜籽期货合约 537 手、菜籽油期货合约 819,955 手、菜籽粕期货合约 13,163,361 手、白糖期货合约 23,832,052 手、动力煤期货合约 473,232 手、PTA 期货合约 20,726,172 手、甲醇期货合约 22,871,560 手、玻璃期货合约 6,888,718 手、硅铁期货合约 26,257 手、锰硅期货合约 32,034 手。本月末总持仓量达 2,501,383 手，其中普麦月末持仓量 36 手、强麦月末持仓量 28,436 手、早籼稻月末持仓量 73 手、晚籼稻月末持仓量 1 手、粳稻月末无持仓、棉花月末持仓量 299,272 手、油菜籽月末持仓量 260 手、菜籽油月末持仓量 105,214 手、菜籽粕月末持仓量 338,446 手、白糖月末持仓量 739,318 手、动力煤月末持仓量 34,181 手、精对苯二甲酸(PTA)月末持仓量 411,359 手、甲醇月末持仓量 380,950 手、玻璃月末持仓量 162,599 手、硅铁期货合约 509 手、锰硅期货合约 729 手。

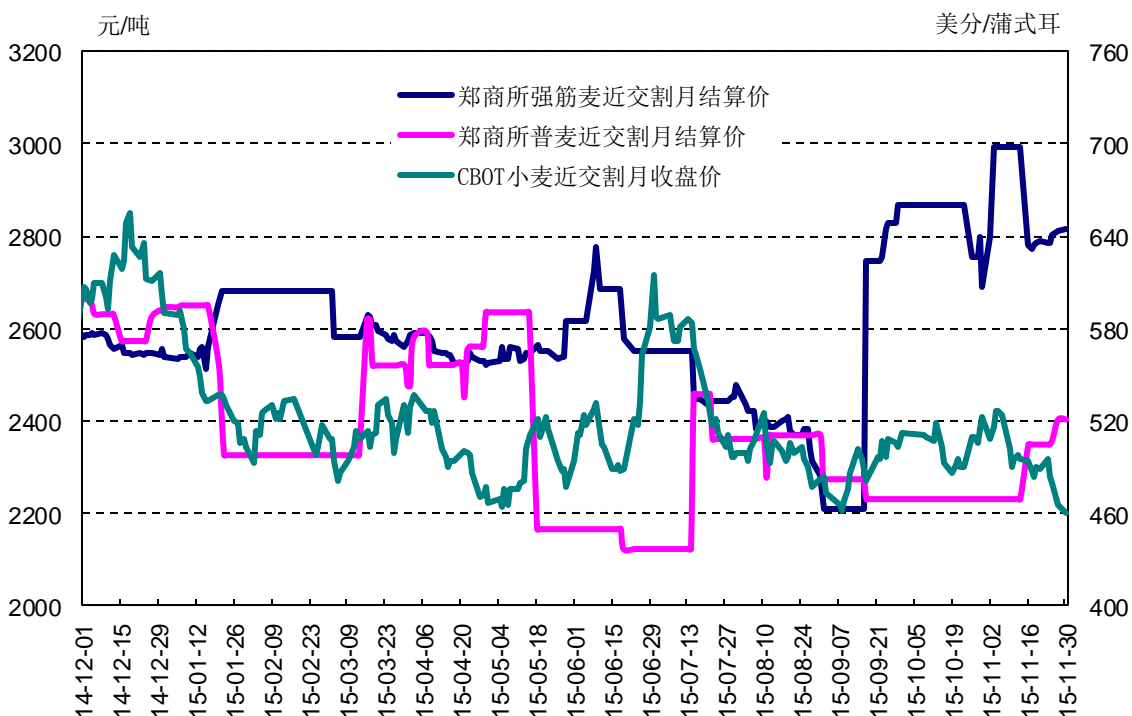
(成交量、持仓量数据为单边计算)

二、郑州商品交易所 11 月份各品种价格走势

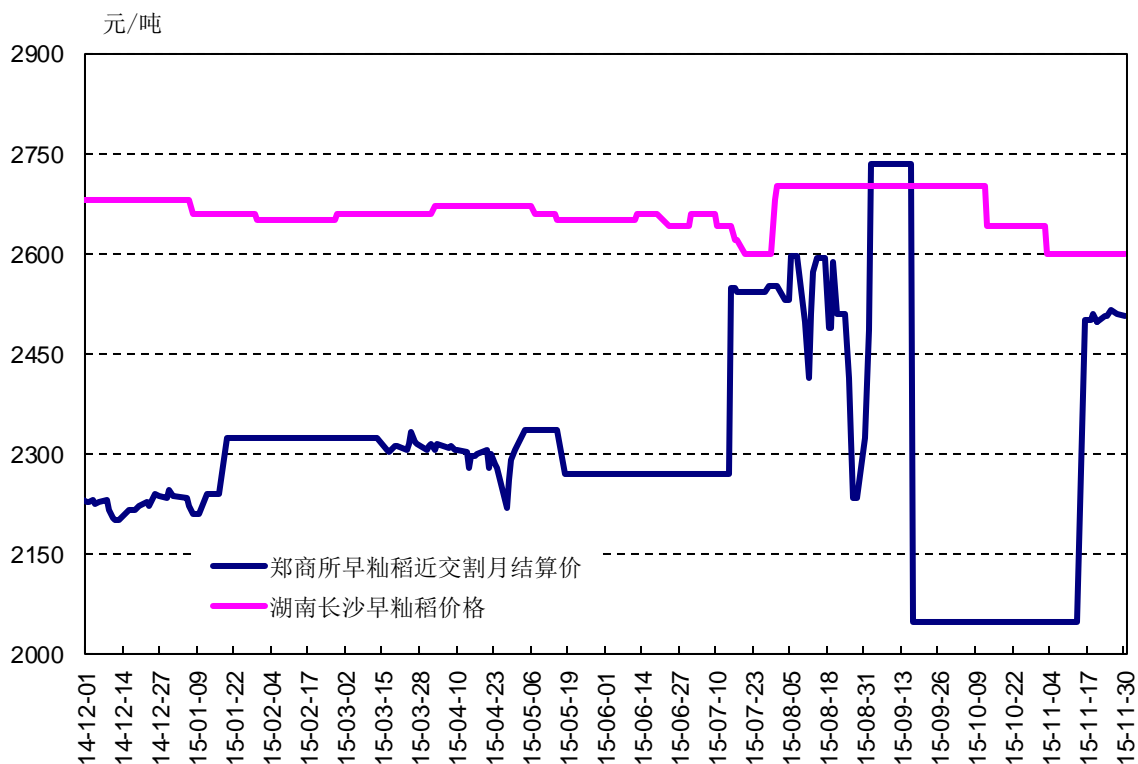
郑州小麦期货与现货价格走势对比图



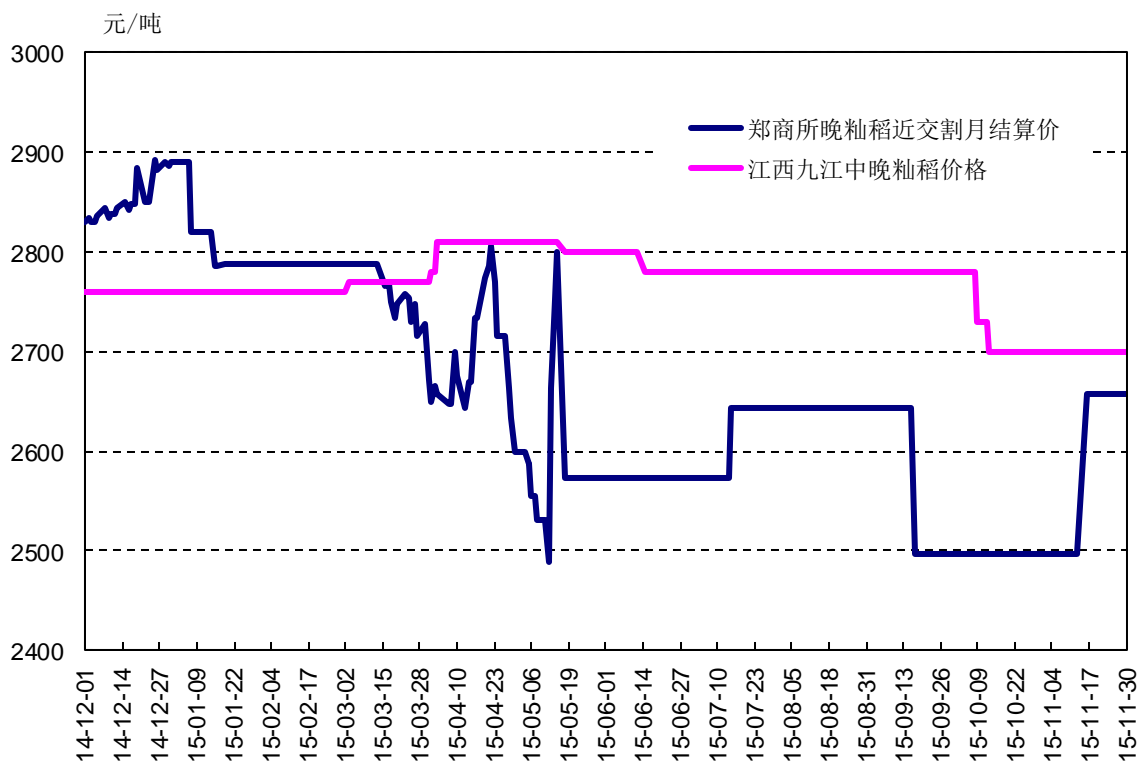
郑州小麦期货与CBOT小麦期货价格走势对比图



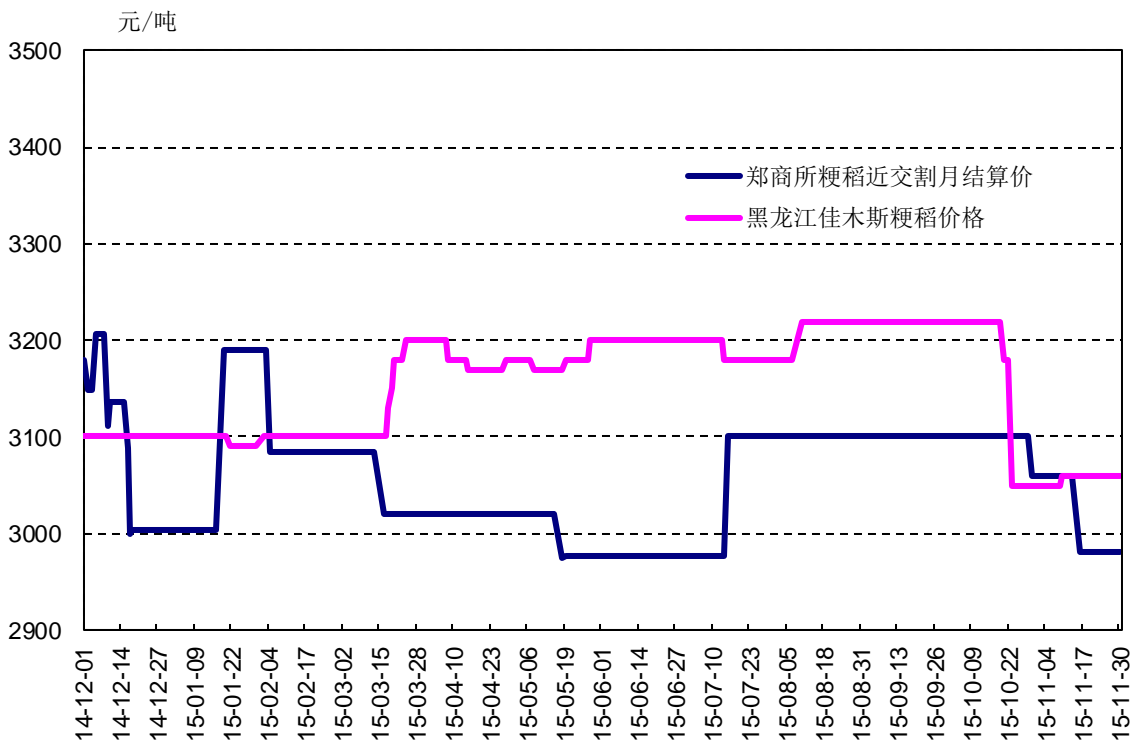
郑州早籼稻期货与现货价格走势对比图



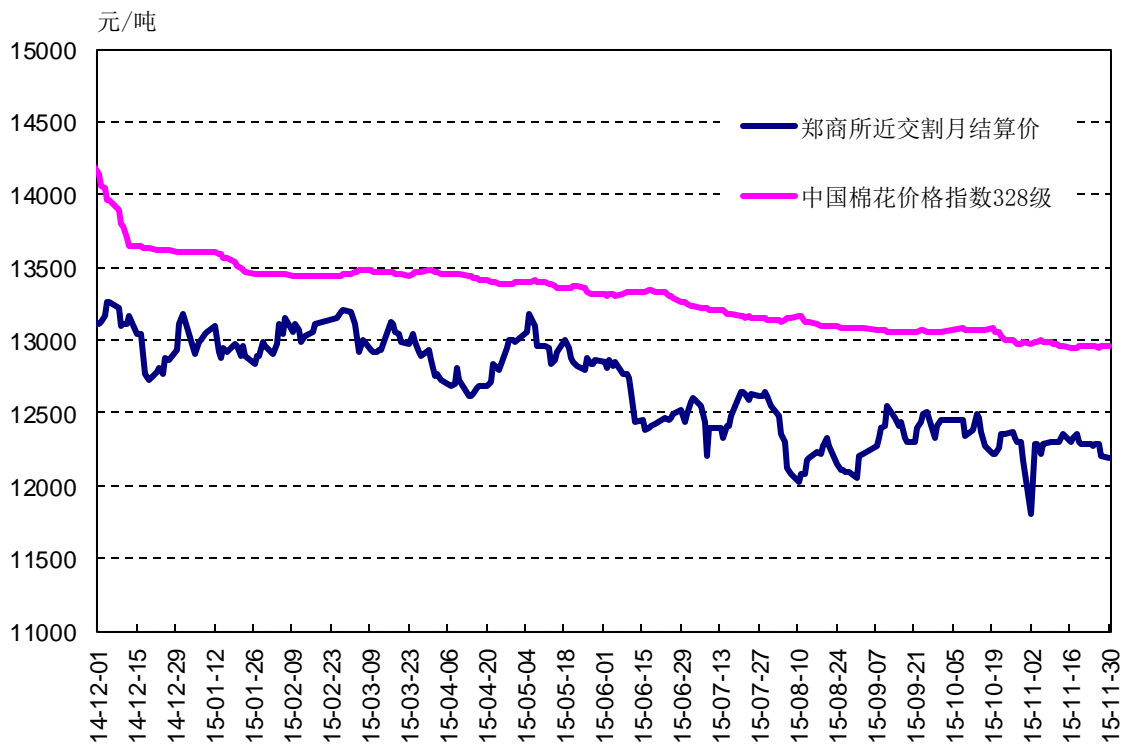
郑州晚籼稻期货与现货价格走势对比图



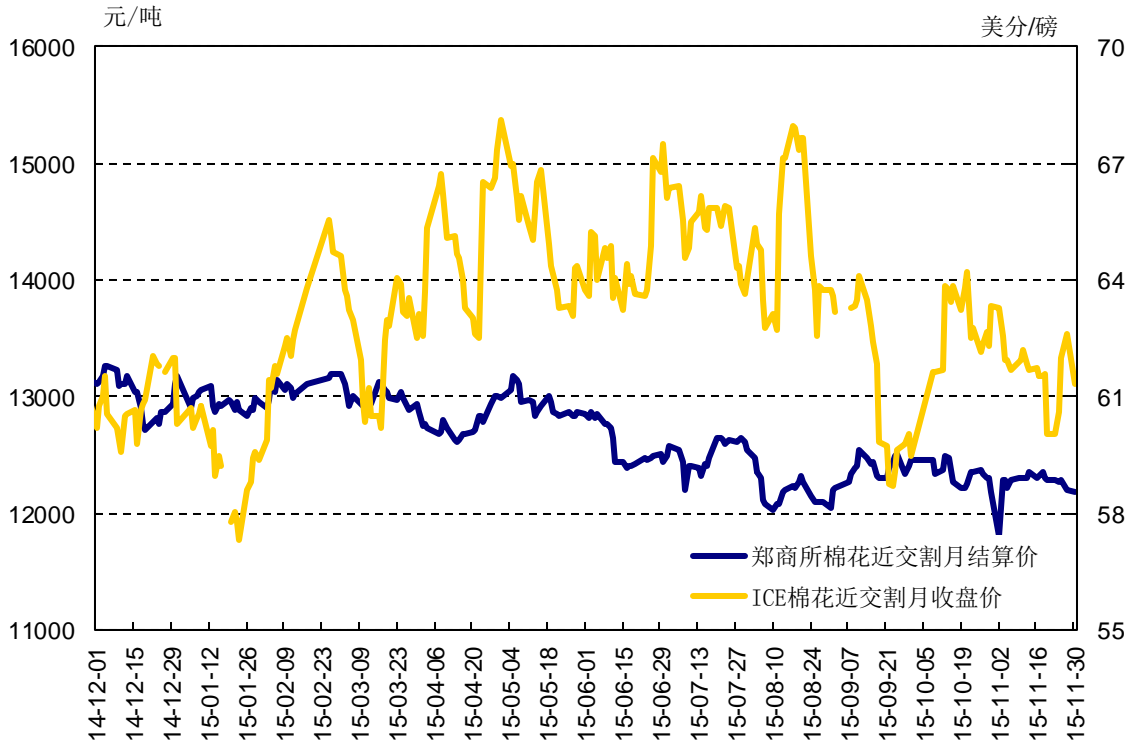
郑州粳稻期货与现货价格走势对比图



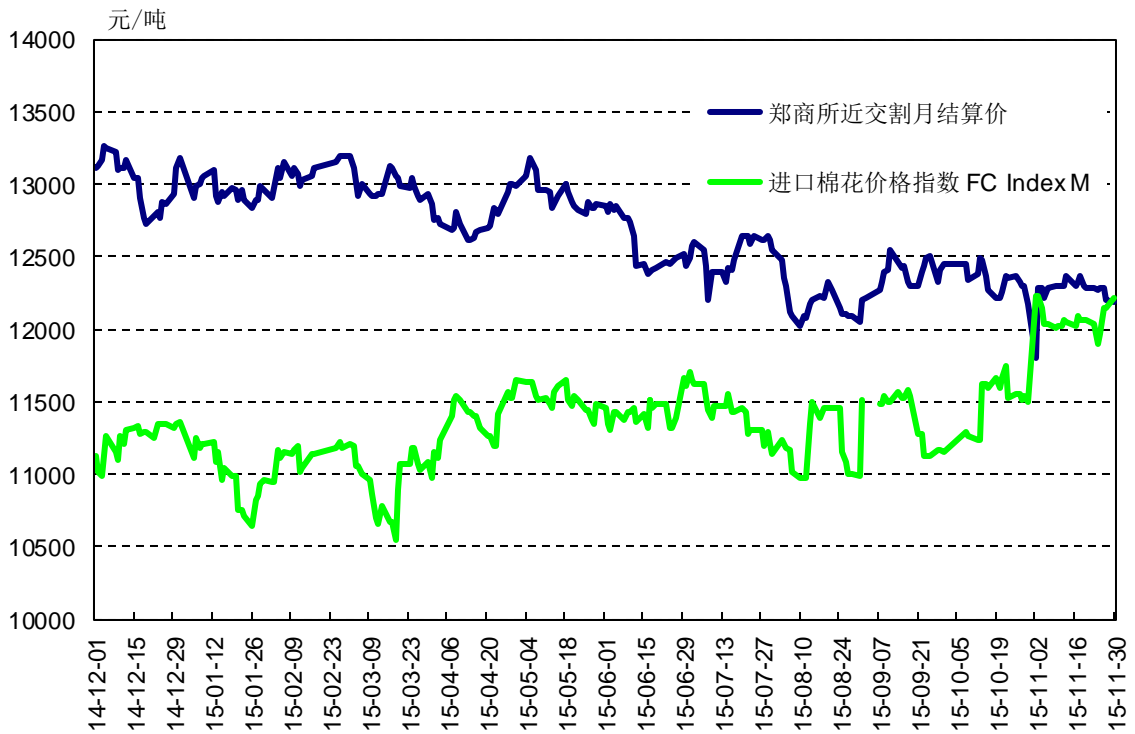
郑州棉花期货价格与中国棉花价格指数对比图



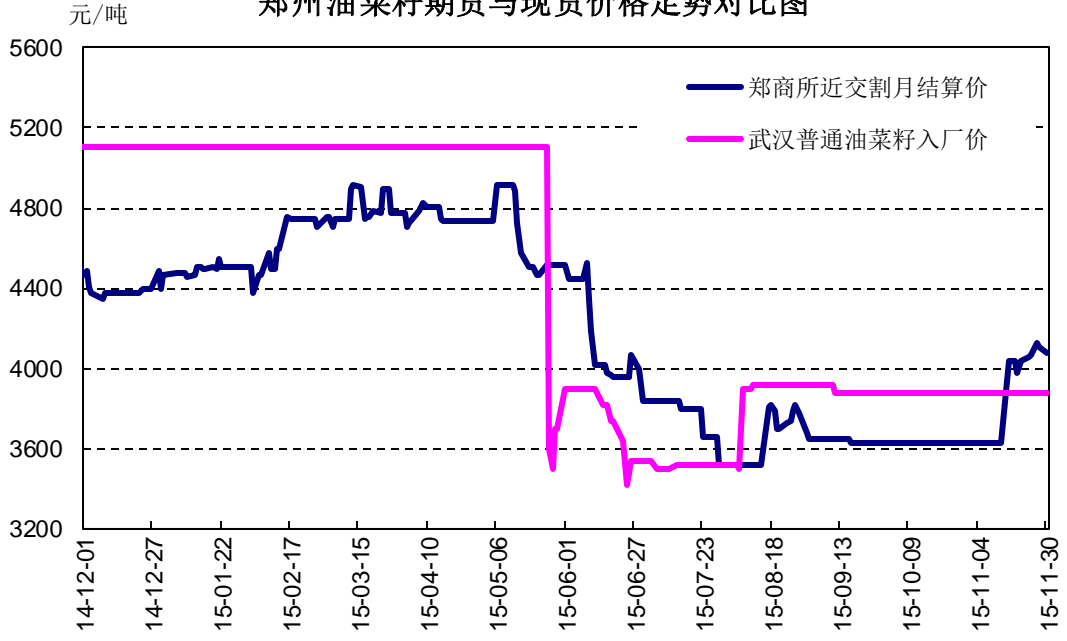
郑州棉花期货与ICE棉花期货价格走势对比图



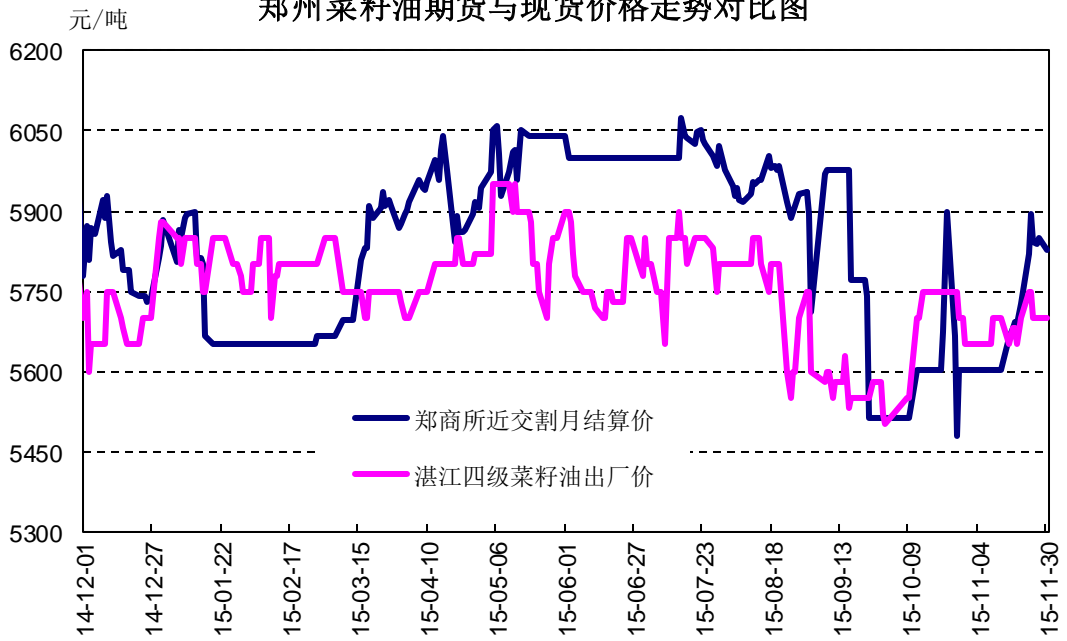
郑州棉花期货价格与进口棉花价格指数对比图



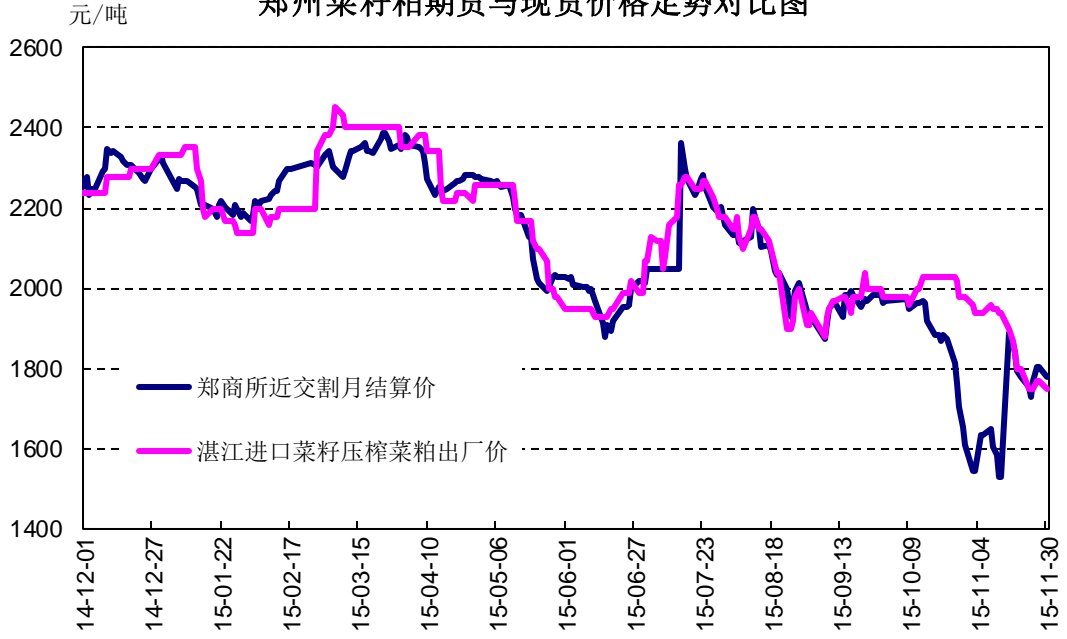
郑州油菜籽期货与现货价格走势对比图



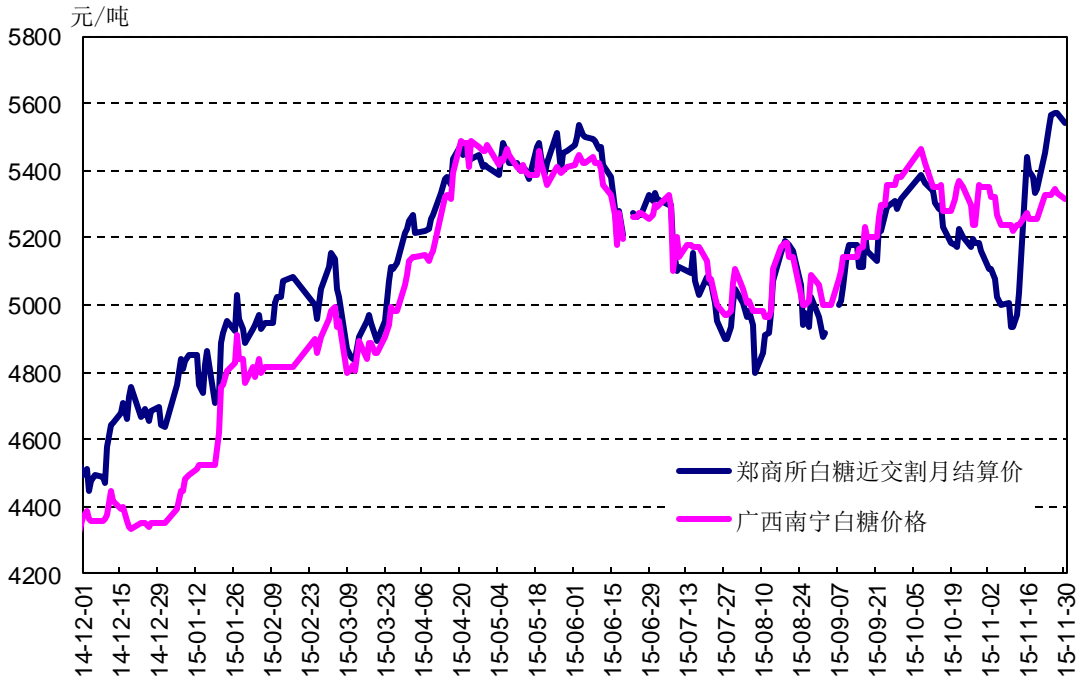
郑州菜籽油期货与现货价格走势对比图



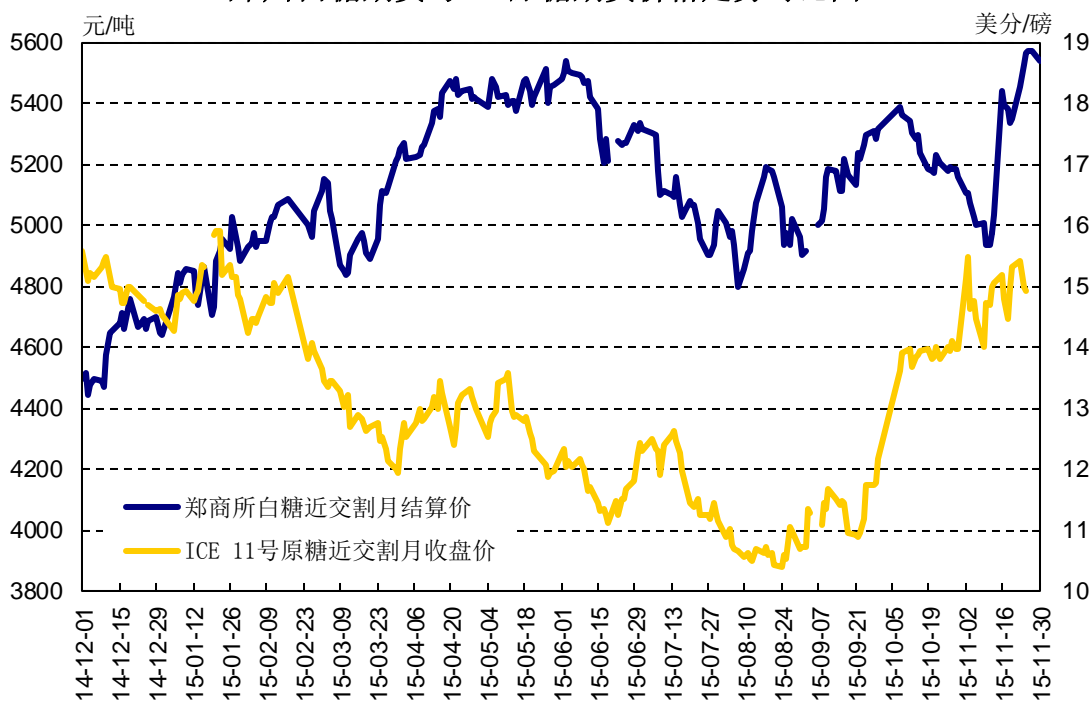
郑州菜籽粕期货与现货价格走势对比图



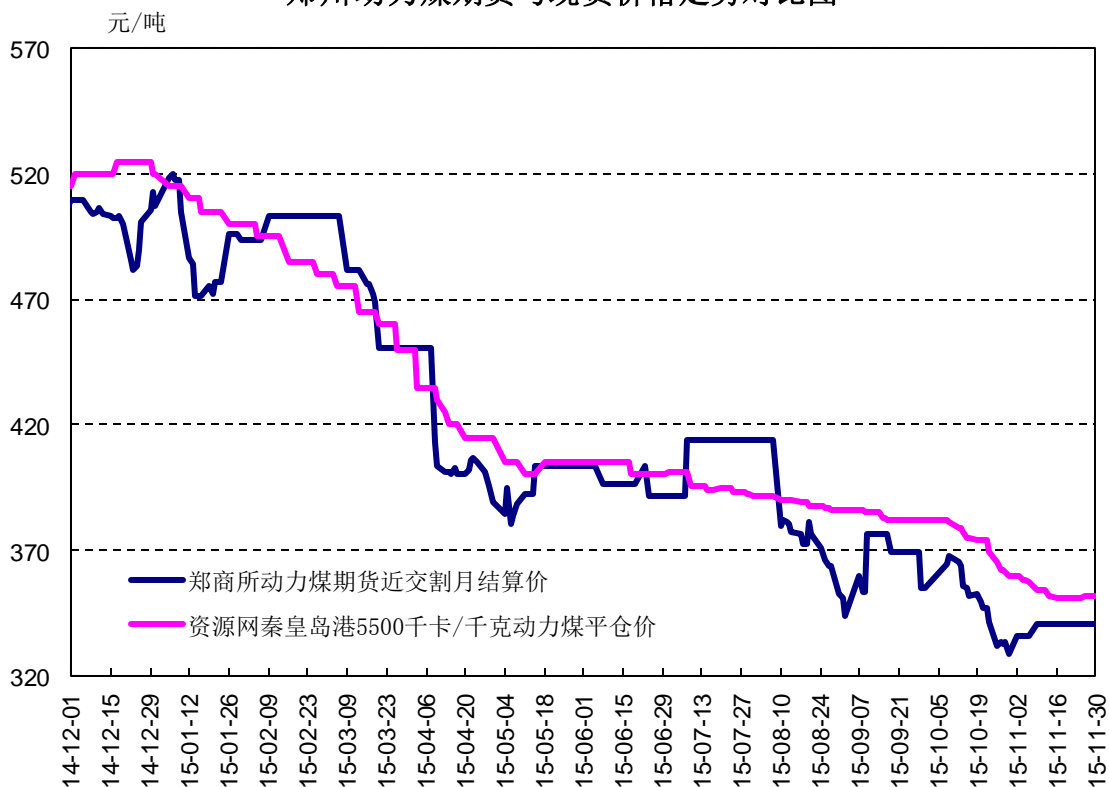
郑州白糖期货与现货价格走势对比图



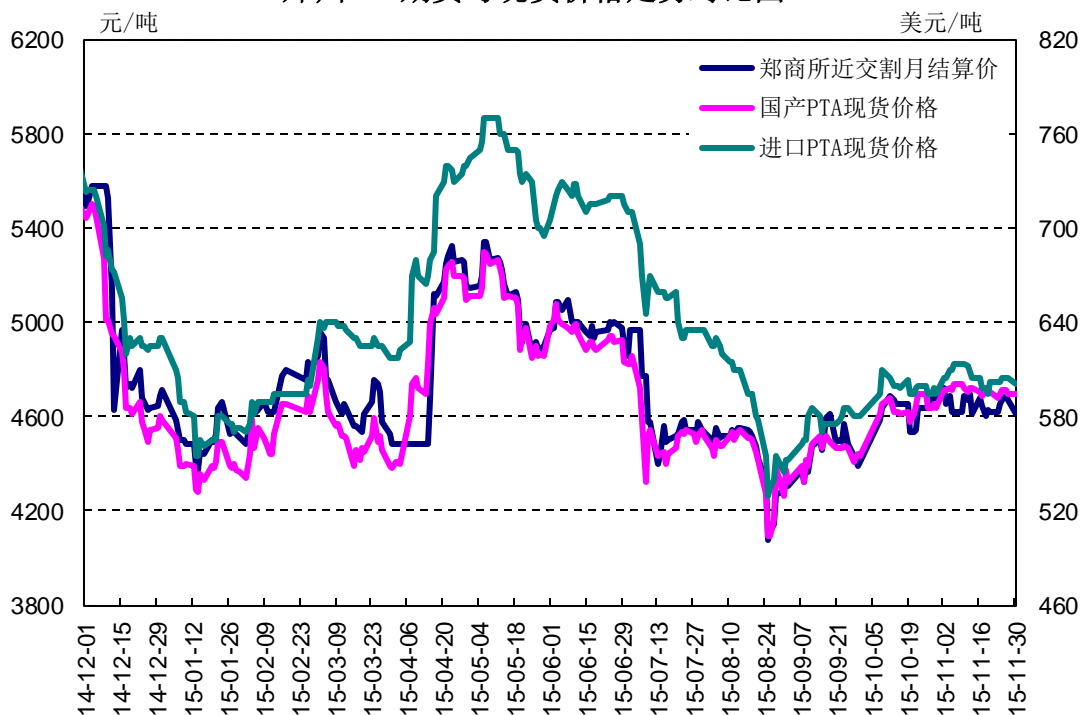
郑州白糖期货与ICE原糖期货价格走势对比图



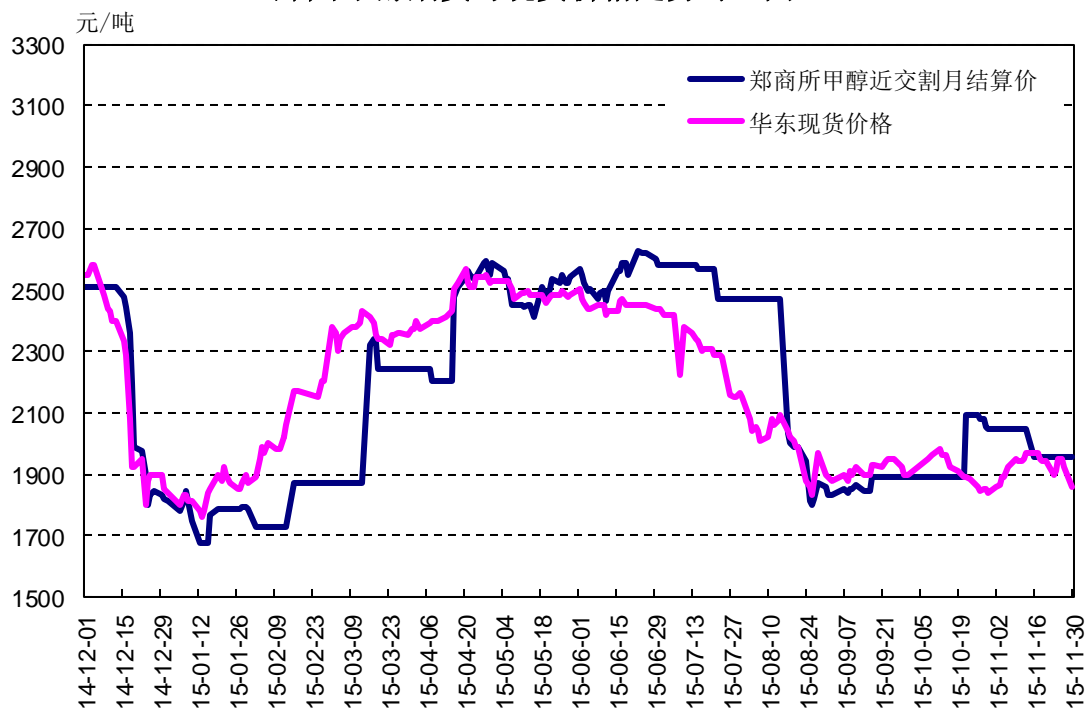
郑州动力煤期货与现货价格走势对比图



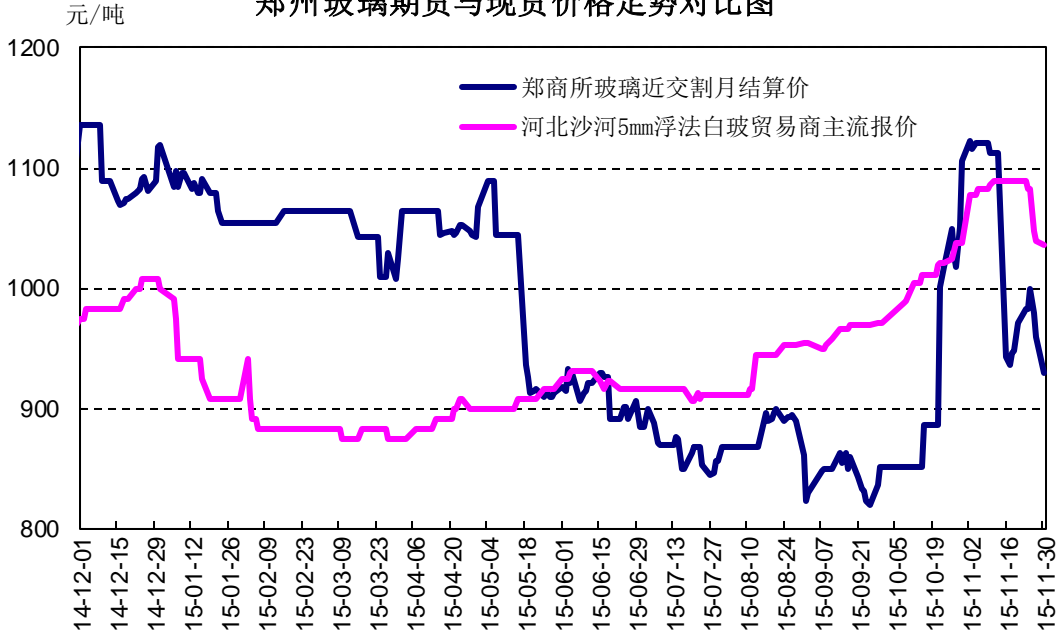
郑州PTA期货与现货价格走势对比图



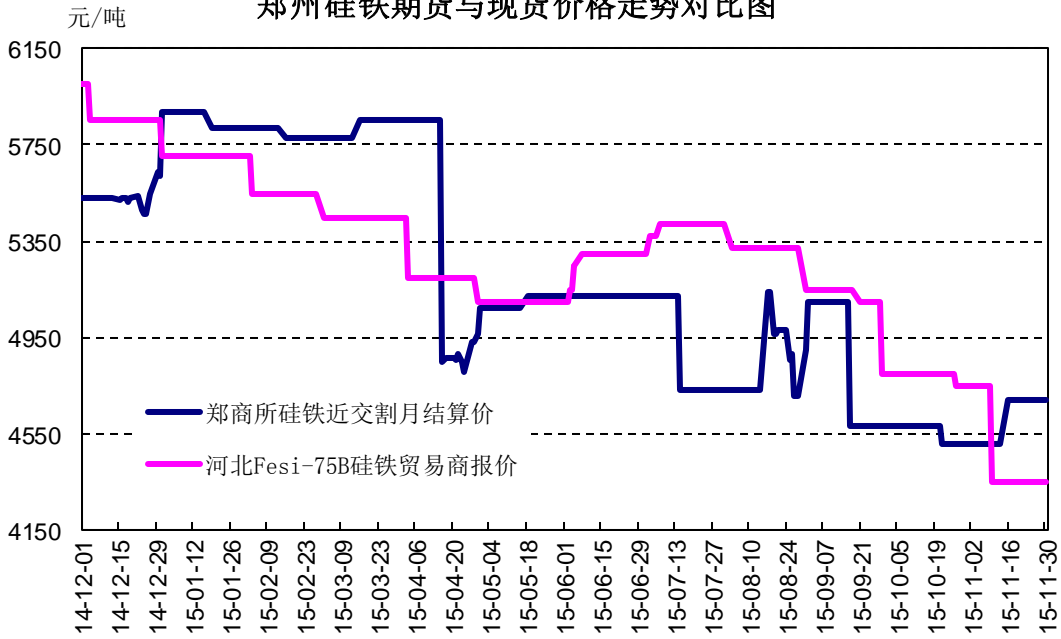
郑州甲醇期货与现货价格走势对比图



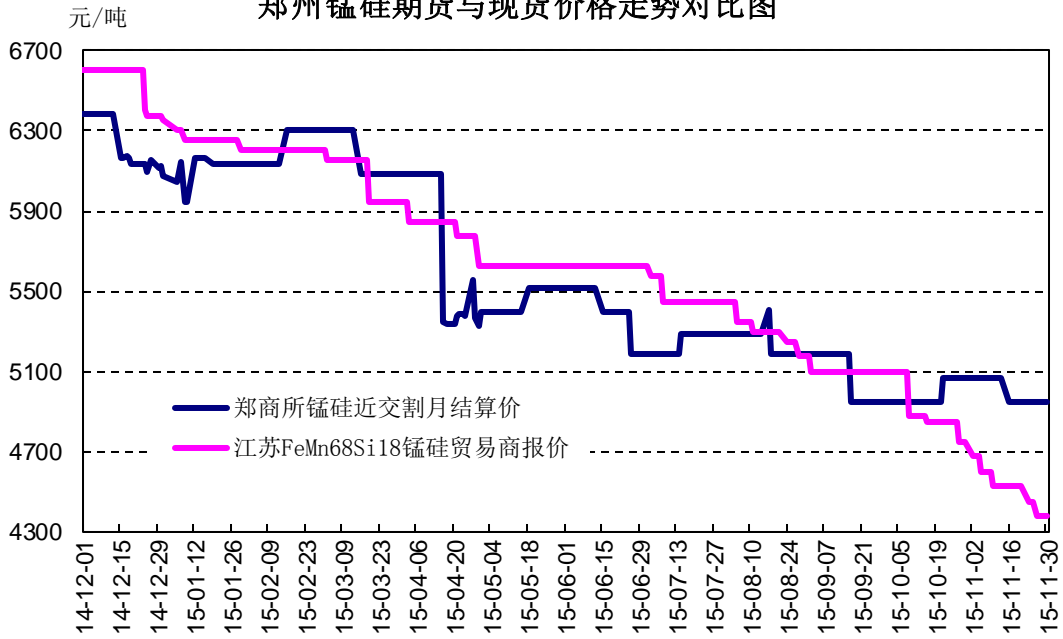
郑州玻璃期货与现货价格走势对比图



郑州硅铁期货与现货价格走势对比图



郑州锰硅期货与现货价格走势对比图



三、郑州商品交易所 11 月份交易统计

成交量

	当月	去年同期	同比%	当年累计	去年同期累计	同比%
一号棉 CF	4,358,826	11,326,036	-61.51%	40,858,722	53,876,916	-24.16%
早籼稻 ER			-	0	0	-
玻璃 FG	13,777,436	10,683,236	28.96%	76,136,892	146,189,396	-47.92%
粳稻 JR	0	130	-100.00%	198	19,960	-99.01%
晚籼稻 LR	10	3,374	-99.70%	2,080	101,326	-97.95%
甲醇 MA	45,743,120	832,598	5,394.02%	586,094,816	1,258,312	46,477.86%
甲醇 ME		2,357,400	-100.00%	785,622	18,476,404	-95.75%
菜籽油 OI	1,639,910	1,855,104	-11.60%	13,493,990	26,321,150	-48.73%
普麦 PM	62	158	-60.76%	686	2,144	-68.00%
早籼稻 RI	192	8,212	-97.66%	6,718	661,262	-98.98%
菜籽粕 RM	26,326,722	50,409,414	-47.77%	498,550,544	551,400,384	-9.58%
菜籽油 R0			-	0	0	-
油菜籽 RS	1,074	408	163.24%	90,462	33,994	166.11%
硅铁 SF	52,514	51,978	1.03%	62,652	1,529,850	-95.90%
锰硅 SM	64,068	19,896	222.01%	90,622	710,596	-87.25%
白糖 SR	47,664,104	22,920,990	107.95%	338,798,132	174,737,990	93.89%
PTA	41,452,344	36,158,686	14.64%	432,507,346	198,141,378	118.28%
动力煤 TC	296,048	1,129,370	-73.79%	3,323,432	10,323,304	-67.81%
优质强筋小麦	168,986	64,364	162.55%	746,960	2,017,510	-62.98%

优质强筋小麦			-	0	0	-
硬白小麦 WT			-	0	0	-
动力煤 ZC	650,416		-	721,216	0	-
合计	182,195,832	137,821,354	32.20%	1,992,271,090	1,185,801,876	68.01%

注：1.成交量单位：张；2.成交量为双向计算；3.合约大小：棉花、PTA、菜籽油 RO、硅铁、锰硅 5 吨/张，小麦、早籼稻 ER、白糖、菜籽油 OI、菜籽、菜粕、甲醇 MA 10 吨/张，早籼稻 RI、强麦 WH、玻璃 FG、粳稻、晚籼稻 LR 20 吨/张，甲醇 ME、普麦 50 吨/张，动力煤 ZC 100 吨/张，动力煤 TC 200 吨/张；4.含期转现。

成交金额

	当月	去年同期	同比%	当年累计	去年同期累计	同比%
一号棉 CF	25,874,722	73,362,218	-64.73%	261,858,218	374,954,810	-30.16%
早籼稻 ER			-	0	0	-
玻璃 FG	23,859,943	20,011,123	19.23%	136,858,542	316,398,519	-56.74%
粳稻 JR	0	846	-100.00%	1,217	124,467	-99.02%
晚籼稻 LR	51	19,113	-99.73%	11,508	573,448	-97.99%
甲醇 MA	83,153,899	2,201,452	3,677.23%	1,309,493,865	3,412,931	38,268.60%
甲醇 ME		30,629,238	-100.00%	8,424,743	252,293,565	-96.66%
菜籽油 OI	9,248,015	11,303,755	-18.19%	79,081,916	178,303,736	-55.65%
普麦 PM	738	2,078	-64.49%	8,656	27,401	-68.41%
早籼稻 RI	964	37,013	-97.40%	32,922	3,064,295	-98.93%
菜籽粕 RM	49,097,739	113,937,677	-56.91%	1,070,246,758	1,430,634,458	-25.19%
菜籽油 RO			-	0	0	-
油菜籽 RS	4,346	1,844	135.68%	342,153	165,363	106.91%
硅铁 SF	100,496	142,568	-29.51%	123,987	4,409,780	-97.19%
锰硅 SM	123,499	61,542	100.67%	194,322	2,281,564	-91.48%
白糖 SR	259,829,084	107,407,879	141.91%	1,812,947,330	822,947,014	120.30%
PTA	95,475,925	101,600,056	-6.03%	1,046,093,177	636,546,081	64.34%
动力煤 TC	1,933,992	11,252,981	-82.81%	26,949,056	107,103,150	-74.84%
优质强筋小麦	939,919	333,001	182.26%	4,089,589	11,059,641	-63.02%
优质强筋小麦			-	0	0	-
硬白小麦 WT			-	0	0	-
动力煤 ZC	1,913,393		-	2,157,490	0	-
合计	551,556,725	472,304,384	16.78%	5,758,915,449	4,144,300,223	38.96%

注：1、成交金额：万元；2、交易金额双向计算；3、含期转现。

持仓量

	当月	去年同期	同比%	上月	环比%
一号棉 CF	598,544	857,498	-30.20%	586,336	2.08%
早籼稻 ER			-		0.00%

玻璃 FG	325,198	727,072	-55.27%	543,432	-40.16%
粳稻 JR	0	4	-100.00%	0	0.00%
晚籼稻 LR	2	3,626	-99.94%	2	0.00%
甲醇 MA	761,900	83,868	808.45%	748,820	1.75%
甲醇 ME		142,588	-100.00%		0.00%
菜籽油 OI	210,428	187,672	12.13%	210,422	0.00%
普麦 PM	72	40	80.00%	46	56.52%
早籼稻 RI	146	2,670	-94.53%	160	-8.75%
菜籽粕 RM	676,892	1,341,066	-49.53%	906,808	-25.35%
菜籽油 RO			-		0.00%
油菜籽 RS	520	88	490.91%	446	16.59%
硅铁 SF	1,018	1,450	-29.79%	998	2.00%
锰硅 SM	1,458	5,854	-75.09%	654	122.94%
白糖 SR	1,478,636	1,205,680	22.64%	1,204,996	22.71%
PTA	822,718	1,034,294	-20.46%	1,057,864	-22.23%
动力煤 TC	8,048	187,972	-95.72%	30,282	-73.42%
优质强筋小麦 WH	56,872	19,850	186.51%	71,774	-20.76%
优质强筋小麦 WS			-		0.00%
硬白小麦 WT			-		0.00%
动力煤 ZC	60,314		-	15,256	295.35%
合计	5,002,766	5,801,292	-13.76%	5,378,296	-6.98%

注：1.成交量单位：张；2.成交量为双向计算；3.合约大小：棉花、PTA、菜籽油 RO、硅铁、锰硅 5 吨/张，小麦、早籼稻 ER、白糖、菜籽油 OI、菜籽、菜粕、甲醇 MA 10 吨/张，早籼稻 RI、强麦 WH、玻璃 FG、粳稻、晚籼稻 LR 20 吨/张，甲醇 ME、普麦 50 吨/张，动力煤 ZC 100 吨/张，动力煤 TC 200 吨/张；4.含期转现。

实物交割

	201511	201511	201411	201411	当年合约 累计	去年同期 合约累计
	交割量	期转现	交割量	期转现		
一号棉 CF	232	0	2,944	240	16,072	5,056
早籼稻 ER						
玻璃 FG		0		0	753	1,289
粳稻 JR		0		0		1,250
晚籼稻 LR		0	5	0	209	5
甲醇 MA		0			25,034	
甲醇 ME				0	3,517	608
菜籽油 OI		0	2	0	12,298	10,825
普麦 PM		0		0		19
早籼稻 RI		0		0	218	2,120
菜籽粕 RM	400	115	3,807	0	11,602	14,893

菜籽油 RO						
油菜籽 RS		0		0	1,942	55
硅铁 SF		0		0	7	
锰硅 SM		0	28	0	3,682	28
白糖 SR	365	258	328	46	78,988	13,807
PTA	305	0	21	0	192,341	160,308
动力煤 TC		0		0	7,075	2,125
优质强筋小麦 WH		0	10	0	7,305	17,821
优质强筋小麦 WS						
硬白小麦 WT						
动力煤 ZC						
合计	1,302	373	7,145	286	361,043	230,209

注：1.成交量单位：张；2.成交量为双向计算；3.合约大小：棉花、PTA、菜籽油 RO、硅铁、锰硅 5 吨/张，小麦、早籼稻 ER、白糖、菜籽油 OI、菜籽、菜粕、甲醇 MA 10 吨/张，早籼稻 RI、强麦 WH、玻璃 FG、粳稻、晚籼稻 LR 20 吨/张，甲醇 ME、普麦 50 吨/张，动力煤 ZC 100 吨/张，动力煤 TC 200 吨/张；4.含期转现。

四、郑州商品交易所 11 月行情表

品种	月开盘 (元/吨)	最高价 (元/吨)	最低价 (元/吨)	月收盘 (元/吨)	月末持仓量 (张)	持仓变化 (张)	月末结算价 (元/吨)	成交量 (手)	成交额 (亿元)
CF511	11,685.00	12,400.00	0.00	12,350.00	0	-528	12,360.00	370	0.227
CF601	12,190.00	12,385.00	12,055.00	12,190.00	151,340	-81,776	12,190.00	751,000	458.311
CF603	11,935.00	12,260.00	0.00	11,910.00	422	266	11,875.00	1,000	0.596
CF605	11,760.00	12,010.00	11,590.00	11,670.00	378,214	53,614	11,675.00	3,418,232	2,017.822
CF607	11,825.00	11,900.00	0.00	11,605.00	662	644	11,605.00	1,046	0.610
CF609	11,675.00	11,945.00	11,510.00	11,670.00	67,712	39,794	11,670.00	186,656	109.598
CF611	11,760.00	11,880.00	11,700.00	11,705.00	194	194	11,705.00	522	0.308
小计					598,544			4,358,826	2,587.472
FG511	1,119.00	1,124.00	0.00	1,118.00	0	-30	1,112.00	36	0.008
FG512	997.00	1,019.00	0.00	951.00	0	-208	929.00	1,306	0.253
FG601	883.00	915.00	848.00	885.00	160,966	-301,282	891.00	11,544,704	2,025.279
FG602	871.00	897.00	0.00	884.00	14	-4	884.00	104	0.018
FG603	835.00	863.00	0.00	835.00	8	4	823.00	78	0.013
FG604	844.00	849.00	0.00	828.00	16	10	828.00	62	0.010
FG605	828.00	857.00	760.00	793.00	142,530	69,354	799.00	2,131,850	344.420
FG606	873.00	886.00	0.00	833.00	234	-62	832.00	890	0.150
FG607	859.00	880.00	0.00	821.00	52	6	838.00	54	0.009
FG608	861.00	870.00	0.00	851.00	28	4	843.00	50	0.008
FG609	847.00	867.00	762.00	789.00	21,250	13,880	795.00	97,708	15.731
FG610	850.00	870.00	0.00	805.00	24	18	806.00	88	0.014

FG611	795.00	845.00	0.00	789.00	76	76	789.00	506	0.082
小计					325,198			13,777,436	2,385.994
JR511	0.00	0.00	0.00	0.00	0	0	3,060.00	0	0
JR601	0.00	0.00	0.00	0.00	0	0	2,981.00	0	0
JR603	0.00	0.00	0.00	0.00	0	0	2,980.00	0	0
JR605	0.00	0.00	0.00	0.00	0	0	2,990.00	0	0
JR607	0.00	0.00	0.00	0.00	0	0	2,990.00	0	0
JR609	0.00	0.00	0.00	0.00	0	0	2,990.00	0	0
JR611	0.00	0.00	0.00	0.00	0	0	2,990.00	0	0
小计					0			0	0.000
LR511	0.00	0.00	0.00	0.00	0	0	2,497.00	0	0
LR601	0.00	0.00	0.00	0.00	0	0	2,658.00	0	0
LR603	0.00	0.00	0.00	0.00	0	0	2,437.00	0	0
LR605	2,344.00	2,628.00	0.00	2,627.00	2	0	2,529.00	10	0.005
LR607	0.00	0.00	0.00	0.00	0	0	2,635.00	0	0
LR609	0.00	0.00	0.00	0.00	0	0	2,635.00	0	0
LR611	0.00	0.00	0.00	0.00	0	0	2,635.00	0	0
小计					2			10	0.005
MA511	2,048.00	2,048.00	0.00	2,048.00	0	-2	2,048.00	2	0
MA512	1,879.00	2,032.00	0.00	2,032.00	0	0	1,956.00	4	0.001
MA601	1,861.00	1,927.00	1,731.00	1,835.00	302,854	-383,284	1,839.00	34,190,926	6,354.340
MA602	1,899.00	1,919.00	0.00	1,809.00	14	10	1,811.00	472	0.088
MA603	1,891.00	1,930.00	0.00	1,785.00	36	32	1,772.00	250	0.044
MA604	1,899.00	1,934.00	0.00	1,677.00	32	-2	1,685.00	304	0.052
MA605	1,884.00	1,930.00	1,586.00	1,652.00	439,716	378,106	1,648.00	11,425,686	1,939.890
MA606	1,896.00	1,958.00	0.00	1,671.00	120	76	1,676.00	562	0.099
MA607	1,673.00	1,740.00	0.00	1,740.00	8	6	1,681.00	44	0.008
MA608	1,834.00	1,839.00	0.00	1,839.00	6	2	1,638.00	6	0.001
MA609	1,911.00	1,950.00	1,566.00	1,619.00	19,114	18,136	1,619.00	124,848	20.866
MA610	1,586.00	1,640.00	0.00	1,630.00	0	0	1,648.00	10	0.002
MA611	1,748.00	1,748.00	0.00	1,590.00	0	0	1,642.00	6	0.001
小计					761,900			45,743,120	8,315.390
OI511	0.00	0.00	0.00	0.00	0	0	5,602.00	0	0
OI601	5,656.00	5,932.00	5,622.00	5,840.00	34,554	-90,392	5,828.00	488,474	280.431
OI603	5,586.00	5,698.00	0.00	5,576.00	0	-2	5,630.00	10	0.006
OI605	5,576.00	5,800.00	5,430.00	5,748.00	150,954	71,174	5,740.00	1,031,322	577.561
OI607	5,608.00	5,686.00	0.00	5,686.00	4	4	5,726.00	8	0.004
OI609	5,582.00	5,742.00	5,412.00	5,686.00	24,916	19,222	5,682.00	120,096	66.799
OI611	0.00	0.00	0.00	0.00	0	0	5,594.00	0	0
小计					210,428			1,639,910	924.801
PM511	0.00	0.00	0.00	0.00	0	0	2,231.00	0	0

PM601	2,366.00	2,413.00	0.00	2,413.00	60	26	2,403.00	56	0.066
PM603	0.00	0.00	0.00	0.00	2	0	2,328.00	0	0
PM605	2,506.00	2,553.00	0.00	2,553.00	10	0	2,553.00	6	0.008
PM607	0.00	0.00	0.00	0.00	0	0	2,413.00	0	0
PM609	0.00	0.00	0.00	0.00	0	0	2,387.00	0	0
PM611	0.00	0.00	0.00	0.00	0	0	2,387.00	0	0
小计					72			62	0.074
RI511	0.00	0.00	0.00	0.00	0	0	2,046.00	0	0
RI601	2,517.00	2,550.00	0.00	2,529.00	132	-16	2,506.00	190	0.095
RI603	0.00	0.00	0.00	0.00	0	0	2,560.00	0	0
RI605	2,559.00	2,559.00	0.00	2,559.00	14	2	2,559.00	2	0.001
RI607	0.00	0.00	0.00	0.00	0	0	2,608.00	0	0
RI609	0.00	0.00	0.00	0.00	0	0	2,553.00	0	0
RI611	0.00	0.00	0.00	0.00	0	0	2,553.00	0	0
小计					146			192	0.096
RM511	1,550.00	1,647.00	0.00	1,521.00	0	-802	1,529.00	178	0.029
RM601	1,953.00	1,999.00	1,699.00	1,793.00	290,430	-354,688	1,780.00	20,099,976	3,733.930
RM603	1,976.00	2,013.00	1,727.00	1,820.00	5,482	2,798	1,809.00	10,304	1.917
RM605	2,018.00	2,025.00	1,756.00	1,861.00	321,808	94,526	1,854.00	5,811,700	1,098.622
RM607	2,020.00	2,027.00	1,765.00	1,861.00	476	42	1,848.00	1,168	0.221
RM608	1,959.00	2,024.00	0.00	1,894.00	4	-14	1,862.00	76	0.015
RM609	1,976.00	1,988.00	1,726.00	1,812.00	57,594	27,124	1,807.00	397,070	73.930
RM611	1,888.00	1,888.00	1,678.00	1,764.00	1,098	1,098	1,760.00	6,250	1.111
小计					676,892			26,326,722	4,909.774
RS511	0.00	0.00	0.00	0.00	0	0	3,626.00	0	0
RS607	4,222.00	4,222.00	0.00	4,099.00	508	72	4,081.00	1,050	0.425
RS608	0.00	0.00	0.00	0.00	0	0	4,020.00	0	0
RS609	4,101.00	4,220.00	0.00	4,220.00	12	2	4,197.00	20	0.008
RS611	3,952.00	4,110.00	0.00	4,110.00	0	0	4,082.00	4	0.002
小计					520			1,074	0.435
SF511	0.00	0.00	0.00	0.00	0	0	4,508.00	0	0
SF512	0.00	0.00	0.00	0.00	0	0	4,690.00	0	0
SF601	3,802.00	4,046.00	3,450.00	3,548.00	980	-14	3,508.00	51,912	9.940
SF602	0.00	0.00	0.00	0.00	0	0	3,410.00	0	0
SF603	0.00	0.00	0.00	0.00	0	0	3,486.00	0	0
SF604	0.00	0.00	0.00	0.00	0	0	3,416.00	0	0
SF605	4,524.00	4,524.00	0.00	3,606.00	38	34	3,486.00	598	0.109
SF606	0.00	0.00	0.00	0.00	0	0	3,180.00	0	0
SF607	0.00	0.00	0.00	0.00	0	0	3,180.00	0	0
SF608	0.00	0.00	0.00	0.00	0	0	3,180.00	0	0
SF609	0.00	0.00	0.00	0.00	0	0	3,352.00	0	0

SF610	0.00	0.00	0.00	0.00	0	0	3,328.00	0	0
SF611	3,802.00	3,802.00	0.00	3,700.00	0	0	3,592.00	4	0.001
小计					1,018			52,514	10.050
SM511	0.00	0.00	0.00	0.00	0	0	5,070.00	0	0
SM512	0.00	0.00	0.00	0.00	0	0	4,950.00	0	0
SM601	3,766.00	4,120.00	3,660.00	3,746.00	1,440	786	3,716.00	63,348	12.220
SM602	0.00	0.00	0.00	0.00	0	0	3,436.00	0	0
SM603	0.00	0.00	0.00	0.00	0	0	3,202.00	0	0
SM604	0.00	0.00	0.00	0.00	0	0	3,370.00	0	0
SM605	3,132.00	3,824.00	0.00	3,824.00	10	10	3,824.00	532	0.096
SM606	0.00	0.00	0.00	0.00	0	0	3,642.00	0	0
SM607	0.00	0.00	0.00	0.00	0	0	3,900.00	0	0
SM608	0.00	0.00	0.00	0.00	0	0	4,064.00	0	0
SM609	3,358.00	3,808.00	0.00	3,504.00	8	8	3,504.00	116	0.020
SM610	3,868.00	3,868.00	0.00	3,482.00	0	0	3,444.00	72	0.013
SM611	0.00	0.00	0.00	0.00	0	0	3,444.00	0	0
小计					1,458			64,068	12.350
SR511	5,106.00	5,106.00	0.00	5,050.00	0	-790	5,036.00	1,050	0.528
SR601	5,505.00	5,619.00	5,305.00	5,520.00	372,722	-258,100	5,540.00	29,823,964	16,223.859
SR603	5,450.00	5,602.00	0.00	5,485.00	358	266	5,510.00	1,858	1.013
SR605	5,463.00	5,628.00	5,250.00	5,504.00	792,256	418,540	5,527.00	15,946,510	8,715.229
SR607	5,475.00	5,582.00	0.00	5,501.00	68	-20	5,515.00	298	0.163
SR609	5,530.00	5,684.00	5,298.00	5,561.00	292,416	106,842	5,579.00	1,845,820	1,017.679
SR611	5,549.00	5,654.00	0.00	5,654.00	30	6	5,570.00	814	0.449
SR701	5,540.00	5,623.00	5,280.00	5,504.00	19,840	5,992	5,529.00	40,848	22.386
SR703	5,536.00	5,558.00	0.00	5,546.00	120	78	5,515.00	338	0.186
SR705	5,445.00	5,551.00	5,225.00	5,470.00	826	826	5,481.00	2,604	1.415
小计					1,478,636			47,664,104	25,982.908
TA511	4,720.00	4,724.00	0.00	4,688.00	0	-658	4,612.00	76	0.018
TA512	4,616.00	4,830.00	0.00	4,586.00	638	534	4,612.00	1,494	0.348
TA601	4,670.00	4,786.00	4,484.00	4,602.00	316,770	-547,584	4,618.00	28,450,496	6,627.259
TA602	4,628.00	4,732.00	0.00	4,674.00	50	20	4,556.00	148	0.034
TA603	4,676.00	4,706.00	0.00	4,560.00	92	28	4,562.00	200	0.046
TA604	4,522.00	4,642.00	0.00	4,492.00	24	4	4,480.00	170	0.038
TA605	4,608.00	4,692.00	4,336.00	4,476.00	482,212	299,024	4,494.00	12,824,204	2,880.434
TA606	4,600.00	4,688.00	0.00	4,436.00	8	4	4,460.00	82	0.019
TA607	4,638.00	4,638.00	0.00	4,634.00	12	0	4,490.00	96	0.021
TA608	4,620.00	4,620.00	0.00	4,580.00	12	10	4,472.00	46	0.010
TA609	4,646.00	4,718.00	4,300.00	4,456.00	22,882	13,456	4,472.00	175,134	39.319
TA610	4,700.00	4,700.00	0.00	4,388.00	18	16	4,502.00	198	0.046
TA611	0.00	0.00	0.00	0.00	0	0	4,466.00	0	0

小计					822,718			41,452,344	9,547.593
TC511	0.00	0.00	0.00	0.00	0	0	336.00	0	0
TC512	0.00	0.00	0.00	0.00	0	0	341.00	0	0
TC601	328.00	340.80	315.20	332.60	8,028	-22,230	331.80	295,812	193.259
TC602	320.60	331.00	0.00	331.00	2	0	320.80	8	0.005
TC603	305.00	318.60	0.00	318.60	6	-2	313.20	6	0.004
TC604	317.00	317.20	0.00	298.60	12	-2	299.80	222	0.131
小计					8,048			296,048	193.399
WH511	2,992.00	2,992.00	0.00	2,992.00	0	-2	2,992.00	2	0.001
WH601	2,773.00	2,823.00	2,758.00	2,819.00	9,114	-17,480	2,815.00	35,018	19.516
WH603	0.00	0.00	0.00	0.00	4	0	2,757.00	0	0
WH605	2,759.00	2,835.00	2,745.00	2,835.00	47,170	2,478	2,825.00	132,882	73.912
WH607	2,689.00	2,689.00	0.00	2,655.00	20	0	2,655.00	10	0.005
WH609	2,587.00	2,630.00	0.00	2,621.00	564	102	2,618.00	1,074	0.558
WH611	0.00	0.00	0.00	0.00	0	0	2,610.00	0	0
小计					56,872			168,986	93.992
ZC605	317.40	317.40	278.40	292.80	49,132	35,968	292.40	590,910	174.022
ZC606	316.20	320.60	0.00	293.40	14	0	293.20	82	0.024
ZC607	0.00	0.00	0.00	0.00	0	0	295.80	0	0
ZC608	0.00	0.00	0.00	0.00	2	0	293.60	0	0
ZC609	317.00	317.00	275.80	287.80	11,162	9,090	287.00	59,418	17.291
ZC610	318.20	318.20	0.00	303.00	4	0	296.60	6	0.002
ZC611	0.00	0.00	0.00	0.00	0	0	300.60	0	0
小计					60,314			650,416	191.339
总计					5,002,766			182,195,832	55,155.673

注：1、成交量、成交额、月末持仓量均按双边计算；2、含期转现。

五、郑州商品交易所 11 月份各品种每日结算价统计表

强筋小麦									
交易日期	511	601	603	605	607	609	611	成交量	持仓量
2015-11-2	2796	2768	2723	2757	2699	2594		4320	71756
2015-11-3	2992	2772	2727	2760	2699	2597		10130	72528
2015-11-4	2992	2781	2733	2769	2689	2611		4924	72758
2015-11-5	2992	2780	2733	2766	2689	2601		5270	71866
2015-11-6	2992	2775	2733	2762	2642	2594		10456	72106
2015-11-9	2992	2785	2743	2773	2653	2608		7888	71158
2015-11-10	2992	2786	2744	2771	2665	2605		6808	70194
2015-11-11	2992	2784	2744	2774	2665	2607		4706	69922
2015-11-12	2992	2786	2744	2776	2665	2610		4974	69752
2015-11-13	2992	2786	2744	2777	2665	2610		14068	61946

2015-11-16		2780	2738	2771	2665	2602	2610	12490	58702
2015-11-17		2773	2738	2763	2665	2599	2610	7290	59234
2015-11-18		2780	2738	2766	2665	2597	2610	8082	58632
2015-11-19		2785	2740	2772	2665	2603	2610	8582	58030
2015-11-20		2788	2740	2783	2665	2582	2610	12116	57382
2015-11-23		2783	2735	2785	2665	2579	2610	6360	57354
2015-11-24		2787	2739	2797	2665	2595	2610	8636	54960
2015-11-25		2803	2755	2812	2675	2605	2610	11096	54798
2015-11-26		2811	2755	2820	2675	2618	2610	7852	55002
2015-11-27		2813	2755	2817	2672	2608	2610	6232	55706
2015-11-30		2815	2757	2825	2655	2618	2610	6706	56872

普通小麦									
交易日期	511	601	603	605	607	609	611	成交量	持仓量
2015-11-2	2231	2366	2310	2482	2346	2387		6	52
2015-11-3	2231	2372	2316	2488	2352	2387		16	60
2015-11-4	2231	2372	2316	2506	2369	2387		10	60
2015-11-5	2231	2312	2257	2443	2309	2387		6	64
2015-11-6	2231	2368	2312	2502	2365	2387		4	64
2015-11-9	2231	2349	2293	2482	2346	2387		2	62
2015-11-10	2231	2349	2293	2482	2346	2387		0	62
2015-11-11	2231	2349	2293	2482	2346	2387		0	62
2015-11-12	2231	2349	2293	2482	2346	2387		0	62
2015-11-13	2231	2349	2293	2482	2346	2387		0	62
2015-11-16		2349	2293	2482	2346	2387	2387	0	62
2015-11-17		2349	2293	2482	2346	2387	2387	0	62
2015-11-18		2349	2293	2482	2346	2387	2387	0	62
2015-11-19		2349	2293	2482	2346	2387	2387	0	62
2015-11-20		2349	2293	2482	2346	2387	2387	0	62
2015-11-23		2349	2293	2482	2346	2387	2387	0	62
2015-11-24		2349	2293	2482	2346	2387	2387	0	62
2015-11-25		2361	2305	2495	2358	2387	2387	6	64
2015-11-26		2379	2305	2514	2376	2387	2387	2	64
2015-11-27		2403	2328	2553	2413	2387	2387	10	72
2015-11-30		2403	2328	2553	2413	2387	2387	0	72

早籼稻									
交易日期	511	601	603	605	607	609	611	成交量	持仓量
2015-11-2	2046	2507	2556	2523	2593	2553		0	160
2015-11-3	2046	2517	2566	2533	2603	2553		2	162
2015-11-4	2046	2516	2565	2532	2602	2553		2	164
2015-11-5	2046	2514	2563	2530	2600	2553		6	162
2015-11-6	2046	2509	2563	2530	2600	2553		0	162

2015-11-9	2046	2517	2571	2538	2608	2553		14	156
2015-11-10	2046	2480	2533	2538	2570	2553		4	156
2015-11-11	2046	2506	2560	2538	2597	2553		10	156
2015-11-12	2046	2506	2560	2538	2597	2553		0	156
2015-11-13	2046	2497	2551	2538	2588	2553		6	156
2015-11-16		2499	2553	2538	2590	2553	2553	4	156
2015-11-17		2499	2553	2538	2590	2553	2553	4	154
2015-11-18		2499	2553	2538	2590	2553	2553	0	154
2015-11-19		2510	2564	2538	2601	2553	2553	8	154
2015-11-20		2496	2550	2538	2586	2553	2553	10	152
2015-11-23		2507	2561	2538	2597	2553	2553	12	148
2015-11-24		2507	2561	2538	2597	2553	2553	0	148
2015-11-25		2516	2570	2559	2618	2553	2553	26	152
2015-11-26		2530	2584	2559	2633	2553	2553	14	152
2015-11-27		2508	2562	2559	2610	2553	2553	12	150
2015-11-30		2506	2560	2559	2608	2553	2553	58	146

晚籼稻									
交易日期	511	601	603	605	607	609	611	成交量	持仓量
2015-11-2	2497	2658	2437	2627	2627	2627		0	2
2015-11-3	2497	2658	2437	2627	2627	2627		0	2
2015-11-4	2497	2658	2437	2627	2627	2627		0	2
2015-11-5	2497	2658	2437	2627	2627	2627		0	2
2015-11-6	2497	2658	2437	2627	2627	2627		0	2
2015-11-9	2497	2658	2437	2627	2627	2627		0	2
2015-11-10	2497	2658	2437	2627	2627	2627		0	2
2015-11-11	2497	2658	2437	2627	2627	2627		0	2
2015-11-12	2497	2658	2437	2627	2627	2627		0	2
2015-11-13	2497	2658	2437	2521	2627	2627		0	2
2015-11-16		2658	2437	2529	2635	2635	2635	10	2
2015-11-17		2658	2437	2529	2635	2635	2635	0	2
2015-11-18		2658	2437	2529	2635	2635	2635	0	2
2015-11-19		2658	2437	2529	2635	2635	2635	0	2
2015-11-20		2658	2437	2529	2635	2635	2635	0	2
2015-11-23		2658	2437	2529	2635	2635	2635	0	2
2015-11-24		2658	2437	2529	2635	2635	2635	0	2
2015-11-25		2658	2437	2529	2635	2635	2635	0	2
2015-11-26		2658	2437	2529	2635	2635	2635	0	2
2015-11-27		2658	2437	2529	2635	2635	2635	0	2
2015-11-30		2658	2437	2529	2635	2635	2635	0	2

粳稻									
交易日期	511	601	603	605	607	609	611	成交量	持仓量

2015-11-2	3060	2981	2980	2990	2990	2990		0	0
2015-11-3	3060	2981	2980	2990	2990	2990		0	0
2015-11-4	3060	2981	2980	2990	2990	2990		0	0
2015-11-5	3060	2981	2980	2990	2990	2990		0	0
2015-11-6	3060	2981	2980	2990	2990	2990		0	0
2015-11-9	3060	2981	2980	2990	2990	2990		0	0
2015-11-10	3060	2981	2980	2990	2990	2990		0	0
2015-11-11	3060	2981	2980	2990	2990	2990		0	0
2015-11-12	3060	2981	2980	2990	2990	2990		0	0
2015-11-13	3060	2981	2980	2990	2990	2990		0	0
2015-11-16		2981	2980	2990	2990	2990	2990	0	0
2015-11-17		2981	2980	2990	2990	2990	2990	0	0
2015-11-18		2981	2980	2990	2990	2990	2990	0	0
2015-11-19		2981	2980	2990	2990	2990	2990	0	0
2015-11-20		2981	2980	2990	2990	2990	2990	0	0
2015-11-23		2981	2980	2990	2990	2990	2990	0	0
2015-11-24		2981	2980	2990	2990	2990	2990	0	0
2015-11-25		2981	2980	2990	2990	2990	2990	0	0
2015-11-26		2981	2980	2990	2990	2990	2990	0	0
2015-11-27		2981	2980	2990	2990	2990	2990	0	0
2015-11-30		2981	2980	2990	2990	2990	2990	0	0

棉花									
交易日期	511	601	603	605	607	609	611	成交量	持仓量
2015-11-2	11805	12135	11935	11780	11830	11695		256018	575002
2015-11-3	12280	12140	11960	11780	11820	11715		126576	558614
2015-11-4	12280	12160	11895	11755	11820	11685		189004	550132
2015-11-5	12215	12110	11815	11715	11750	11640		189106	575004
2015-11-6	12280	12095	11765	11640	11675	11550		211064	576200
2015-11-9	12300	12155	11875	11710	11705	11615		169308	566436
2015-11-10	12300	12205	12000	11760	11690	11650		137970	560032
2015-11-11	12300	12225	12000	11750	11700	11650		123084	555790
2015-11-12	12300	12250	12000	11750	11600	11620		191170	546530
2015-11-13	12360	12280	12005	11850	11725	11720		177598	544548
2015-11-16		12295	12145	11865	11715	11755	11825	181192	556586
2015-11-17		12320	12175	11885	11820	11795	11795	268614	569152
2015-11-18		12360	12260	11970	11855	11895	11855	187968	564138
2015-11-19		12300	12145	11900	11800	11855	11815	267016	586044
2015-11-20		12285	12015	11870	11830	11830	11815	267494	578136
2015-11-23		12285	11990	11875	11730	11825	11840	168376	570696
2015-11-24		12275	11930	11825	11735	11785	11835	218808	564210
2015-11-25		12280	11955	11830	11745	11805	11810	265092	568822
2015-11-26		12280	11955	11835	11750	11810	11830	270744	576106

2015-11-27		12200	11910	11720	11635	11710	11750	333706	596558
2015-11-30		12190	11875	11675	11605	11670	11705	158918	598544

油菜籽								
交易日期	511	607	608	609	611	成交量	持仓量	
2015-11-2	3626	4089	4008	4101		122	456	
2015-11-3	3626	4003	3924	4160		170	462	
2015-11-4	3626	3999	3920	4128		20	462	
2015-11-5	3626	3986	3907	4119		28	456	
2015-11-6	3626	4064	3983	4119		22	452	
2015-11-9	3626	4057	3976	4119		10	452	
2015-11-10	3626	4040	3959	4119		8	446	
2015-11-11	3626	4023	3942	4119		34	446	
2015-11-12	3626	4011	3930	4060		4	444	
2015-11-13	3626	4019	3938	4060		10	446	
2015-11-16		4033	3952	4060	4074	2	446	
2015-11-17		4033	3952	4060	4074	0	446	
2015-11-18		4040	3952	4177	4074	42	450	
2015-11-19		3979	3892	4009	3910	138	452	
2015-11-20		4040	3952	4069	3969	116	444	
2015-11-23		4058	3970	4193	4090	92	448	
2015-11-24		4066	3978	4186	4090	56	446	
2015-11-25		4083	3995	4186	3952	14	446	
2015-11-26		4126	4037	4186	3952	26	442	
2015-11-27		4109	4020	4220	4110	156	520	
2015-11-30		4081	4020	4197	4082	4	520	

菜籽油									
交易日期	511	601	603	605	607	609	611	成交量	持仓量
2015-11-2	5602	5676	5668	5584	5616	5580		47588	215214
2015-11-3	5602	5680	5668	5570	5616	5564		66348	208500
2015-11-4	5602	5732	5626	5598	5616	5580		99016	219052
2015-11-5	5602	5768	5636	5634	5616	5592		101292	212540
2015-11-6	5602	5750	5636	5598	5606	5560		91664	210040
2015-11-9	5602	5756	5576	5602	5606	5562		59860	213596
2015-11-10	5602	5752	5598	5606	5606	5566		66642	214750
2015-11-11	5602	5746	5598	5570	5582	5536		92316	211682
2015-11-12	5602	5722	5598	5532	5572	5496		66432	199754
2015-11-13	5602	5714	5598	5546	5560	5514		54226	194606
2015-11-16		5662	5598	5508	5492	5478	5478	87810	204110
2015-11-17		5682	5592	5476	5492	5456	5478	114130	214248
2015-11-18		5692	5580	5508	5492	5470	5478	56262	209690
2015-11-19		5688	5580	5498	5492	5460	5478	61814	202740

2015-11-20		5726	5618	5512	5524	5464	5478	81244	199798
2015-11-23		5818	5618	5566	5524	5514	5478	83156	201664
2015-11-24		5894	5692	5656	5620	5578	5500	113990	207544
2015-11-25		5842	5642	5700	5648	5644	5550	69750	208170
2015-11-26		5838	5638	5748	5686	5684	5550	105744	211994
2015-11-27		5848	5648	5760	5726	5698	5594	63998	218098
2015-11-30		5828	5630	5740	5726	5682	5594	56628	210428

菜籽粕										
交易日期	511	601	603	605	607	608	609	611	成交量	持仓量
2015-11-2	1545	1951	1976	2018	2023	2033	1982		772188	928766
2015-11-3	1545	1942	1964	1994	2003	1991	1967		1115724	908372
2015-11-4	1604	1957	1984	1998	2006	1993	1966		860086	859538
2015-11-5	1634	1966	1991	2007	2012	2004	1974		890800	830564
2015-11-6	1634	1959	1980	1988	1988	2004	1961		1033676	822472
2015-11-9	1647	1981	2004	2006	2016	2024	1974		880310	761608
2015-11-10	1605	1966	1979	2008	2013	2022	1981		876950	736644
2015-11-11	1585	1941	1967	1997	2001	2006	1973		1156168	749538
2015-11-12	1529	1924	1947	1988	1989	1999	1964		1128306	804644
2015-11-13	1529	1921	1940	1972	1973	1983	1948		905616	839136
2015-11-16		1886	1914	1940	1938	1956	1913	1864	1279600	882488
2015-11-17		1862	1887	1924	1927	1933	1897	1848	1055604	899212
2015-11-18		1840	1865	1912	1924	1923	1886	1835	1306662	945436
2015-11-19		1794	1818	1861	1860	1863	1831	1786	2335536	923418
2015-11-20		1781	1804	1849	1851	1853	1819	1772	1282498	892942
2015-11-23		1755	1788	1816	1814	1816	1781	1736	1872902	870910
2015-11-24		1731	1759	1795	1800	1827	1760	1712	2019836	778512
2015-11-25		1771	1801	1837	1839	1827	1792	1747	1649432	736086
2015-11-26		1805	1837	1870	1853	1894	1820	1772	1572816	675318
2015-11-27		1805	1831	1868	1867	1876	1821	1772	1156768	659520
2015-11-30		1780	1809	1854	1848	1862	1807	1760	1175244	676892

白糖												
交易日期	511	601	603	605	607	609	611	701	703	705	成交量	持仓量
2015-11-2	5106	5491	5494	5479	5498	5559	5538	5544	5528		2169534	1218570
2015-11-3	5106	5478	5450	5486	5500	5568	5566	5557	5544		1804860	1194438
2015-11-4	5075	5502	5461	5509	5564	5593	5579	5586	5548		2313778	1223520
2015-11-5	5025	5488	5456	5494	5513	5571	5540	5563	5535		2034828	1191988
2015-11-6	5001	5449	5461	5455	5484	5534	5526	5528	5514		1984788	1245924
2015-11-9	5009	5443	5446	5455	5472	5534	5529	5535	5529		1454418	1257232
2015-11-10	4932	5371	5369	5391	5466	5472	5458	5476	5436		2412868	1331848
2015-11-11	4932	5375	5354	5383	5422	5451	5437	5460	5458		2470290	1356590
2015-11-12	4971	5391	5392	5403	5417	5462	5456	5463	5426		2361826	1396760

2015-11-13	5036	5421	5407	5422	5435	5467	5450	5463	5460		2184512	1409296
2015-11-16		5438	5372	5411	5426	5458	5459	5453	5434	5426	2127478	1389530
2015-11-17		5396	5348	5376	5363	5411	5412	5405	5392	5392	1929012	1411282
2015-11-18		5379	5341	5335	5328	5376	5383	5362	5350	5345	2268312	1478200
2015-11-19		5333	5275	5291	5309	5335	5312	5311	5298	5267	2610298	1525614
2015-11-20		5345	5309	5325	5331	5380	5374	5334	5353	5279	2205492	1515544
2015-11-23		5454	5450	5454	5480	5526	5542	5474	5427	5405	4119510	1501410
2015-11-24		5528	5496	5520	5553	5593	5603	5540	5508	5486	3090884	1517438
2015-11-25		5566	5535	5555	5572	5621	5616	5547	5508	5511	2378520	1491734
2015-11-26		5570	5550	5573	5547	5640	5654	5562	5537	5499	2335900	1470664
2015-11-27		5570	5525	5565	5551	5627	5606	5555	5534	5498	1754638	1475994
2015-11-30		5540	5510	5527	5515	5579	5570	5529	5515	5481	1652358	1478636

动力煤

交易日期	511	512	601	602	603	604	605	606	607	608	609	610	611	成交量	持仓量
2015-11-2	336	341	329.8	336	314.4	303	315.6	316.2	320.4	323.8	315.6	330		31802	51398
2015-11-3	336	341	329	336	313.6	303	311.8	314.4	316.6	320	312.8	326.4		27362	54096
2015-11-4	336	341	329.6	336	305	305	311.4	313.8	316.2	320	311.6	325.2		28978	53986
2015-11-5	336	341	330.8	336	306.2	305	310	310	314.8	317.2	309.4	323		48318	56650
2015-11-6	336	341	329.8	336	306.2	313	306.8	309.8	311.6	317.2	306.4	319.8		25032	60848
2015-11-9		341	330.8	336	315.2	322.2	307.6	309.8	311.6	318	307.4	320.8	320.8	21004	61424
2015-11-10		341	328	333.2	315.2	319.4	308.4	310.2	312	318	307.6	321	320.8	35560	58436
2015-11-11		341	322.8	328	310.2	306.8	305.8	306.2	309.4	315.4	306.6	320	320.8	36846	61336
2015-11-12		341	318.4	323.6	310.2	299	300.6	303	304.2	310	301.6	312.8	313.6	49464	62300
2015-11-13		341	320.4	325.6	312.2	299	298.6	305.8	304.2	312.8	299.6	310.8	313.6	45670	60628
2015-11-16		341	324.4	329.6	316.2	302.8	301.6	300.4	298.8	307.2	299.8	311	313.6	45662	59712
2015-11-17		341	323.4	321.2	308.2	293	299	294.8	298.8	301.4	297.4	306	313.6	29094	58918
2015-11-18		341	324.2	321.2	309	293.8	298	294.8	297.8	300.4	296	304.6	312.2	26616	61314
2015-11-19		341	320.4	317.4	305.4	290.4	290.4	287.2	290.2	292.8	288.4	303	310.6	72608	66188
2015-11-20		341	323.6	320.6	305.4	293.6	287.8	283	290.2	288.6	285	299.4	307	47554	67882
2015-11-23		341	332	320.6	313.4	301.2	288.2	283	290.2	288.6	284.6	295	306.6	46528	66388
2015-11-24		341	331.8	320.6	313.2	301.2	282.2	282	289.2	288.6	279	290	300.6	86832	70446
2015-11-25		341	333.4	322.2	314.8	301.2	287	288	289.2	288.6	283	290	300.6	77090	69036
2015-11-26		341	335.8	324.6	317	303.4	293.6	296	297.2	296.6	289.4	296.6	300.6	80328	66388
2015-11-27		341	331.8	320.8	313.2	299.8	295.4	293.2	297.2	296.6	290.4	296.6	300.6	43718	67658
2015-11-30		341	331.8	320.8	313.2	299.8	292.4	293.2	295.8	293.6	287	296.6	300.6	40398	68362

PTA

交易日期	511	512	601	602	603	604	605	606	607	608	609	610	611	成交量	持仓量
2015-11-2	4720	4616	4712	4678	4676	4658	4646	4600	4650	4678	4692	4646		1830266	1131630
2015-11-3	4654	4738	4710	4686	4686	4622	4632	4600	4650	4656	4672	4626		1346860	1081840
2015-11-4	4692	4742	4720	4668	4686	4632	4636	4624	4650	4656	4668	4626		1531682	1116086
2015-11-5	4622	4706	4696	4650	4680	4598	4620	4598	4618	4628	4650	4626		1619352	1075816

2015-11-6	4622	4730	4702	4688	4680	4654	4600	4594	4634	4652	4624	4640		2144868	1223792
2015-11-9	4622	4782	4738	4690	4680	4666	4644	4650	4648	4670	4680	4650		2318654	1287670
2015-11-10	4692	4784	4724	4676	4682	4654	4630	4650	4638	4670	4664	4650		1998892	1194288
2015-11-11	4670	4744	4686	4604	4566	4530	4544	4550	4604	4620	4550	4568		2609012	1355054
2015-11-12	4698	4744	4682	4590	4536	4496	4488	4538	4514	4564	4510	4568		1791638	1349056
2015-11-13	4612	4712	4662	4590	4546	4496	4466	4500	4514	4552	4496	4568		1784130	1351518
2015-11-16		4680	4630	4522	4502	4430	4444	4414	4446	4510	4464	4536	4536	2115054	1417340
2015-11-17		4648	4554	4518	4502	4430	4400	4414	4446	4496	4420	4506	4492	1991798	1427246
2015-11-18		4602	4550	4518	4440	4412	4404	4430	4466	4488	4426	4506	4492	1804846	1415022
2015-11-19		4626	4552	4488	4496	4428	4432	4430	4466	4488	4458	4506	4492	1664718	1413748
2015-11-20		4616	4582	4512	4500	4448	4422	4440	4410	4488	4442	4506	4492	3611132	1351308
2015-11-23		4624	4602	4434	4460	4394	4416	4378	4400	4390	4392	4456	4438	2760424	1318778
2015-11-24		4658	4628	4538	4546	4498	4450	4430	4382	4356	4414	4390	4438	2654394	1179562
2015-11-25		4668	4682	4610	4592	4570	4540	4552	4472	4444	4526	4502	4466	1633388	1087370
2015-11-26		4684	4684	4666	4598	4624	4582	4554	4634	4552	4582	4502	4466	2151706	916396
2015-11-27		4672	4658	4674	4588	4530	4548	4512	4514	4496	4520	4502	4466	1112772	809702
2015-11-30		4612	4618	4556	4562	4480	4494	4460	4490	4472	4472	4502	4466	976758	822718

甲醇

交易日期	511	512	601	602	603	604	605	606	607	608	609	610	611	成交量	持仓量
2015-11-2	2048	1992	1872	1939	1896	1920	1892	1936	1931	1936	1924	1976		1747896	746562
2015-11-3	2048	1992	1875	1926	1891	1899	1892	1919	1931	1936	1916	1950		1296458	733948
2015-11-4	2048	1956	1895	1926	1906	1932	1910	1917	1931	1936	1931	1950		1911274	788142
2015-11-5	2048	1956	1903	1899	1906	1921	1911	1939	1931	1928	1926	1949		1622902	755798
2015-11-6	2048	1956	1894	1911	1925	1921	1900	1935	1931	1928	1916	1949		2089818	819262
2015-11-9	2048	1956	1908	1911	1925	1901	1897	1933	1931	1928	1919	1949		1762682	811346
2015-11-10	2048	1956	1897	1900	1885	1898	1871	1892	1923	1922	1899	1924		1359146	831690
2015-11-11	2048	1956	1886	1900	1877	1896	1851	1887	1884	1891	1872	1899		1678096	927266
2015-11-12	2048	1956	1879	1900	1858	1845	1818	1834	1860	1829	1825	1879		1302140	903374
2015-11-13	2048	1956	1904	1911	1868	1860	1819	1859	1860	1829	1824	1878		2022858	895572
2015-11-16		1956	1904	1904	1868	1863	1826	1851	1860	1829	1822	1852	1876	1646914	876022
2015-11-17		1956	1892	1861	1849	1863	1814	1834	1847	1820	1799	1839	1828	1479456	797702
2015-11-18		1956	1847	1790	1777	1790	1737	1770	1783	1756	1739	1753	1748	4213528	1058892
2015-11-19		1956	1839	1828	1748	1772	1721	1759	1752	1728	1712	1748	1688	1670070	969150
2015-11-20		1956	1823	1828	1793	1722	1702	1755	1723	1719	1692	1729	1688	2858686	972666
2015-11-23		1956	1782	1787	1715	1717	1663	1718	1687	1633	1655	1613	1603	3150814	1051656
2015-11-24		1956	1766	1787	1710	1657	1628	1642	1687	1633	1603	1585	1590	3370842	904792
2015-11-25		1956	1820	1800	1772	1716	1668	1686	1732	1633	1639	1630	1635	2931728	878944
2015-11-26		1956	1844	1800	1779	1727	1677	1697	1740	1638	1646	1637	1642	3548928	801664
2015-11-27		1956	1846	1811	1779	1717	1684	1701	1703	1638	1657	1648	1642	2066922	767366
2015-11-30		1956	1839	1811	1772	1685	1648	1676	1681	1638	1619	1648	1642	2011962	761900

玻璃

交易日期	511	512	601	602	603	604	605	606	607	608	609	610	611	成交量	持仓量
2015-11-2	1122	994	878	871	835	844	828	867	859	861	846	850		476270	546856
2015-11-3	1115	1003	879	871	845	844	832	869	861	860	847	850		487304	557116
2015-11-4	1120	1001	893	871	848	844	845	881	875	870	858	850		1036372	587876
2015-11-5	1120	993	885	846	846	848	836	867	866	861	849	850		948492	513636
2015-11-6	1120	981	873	846	840	847	830	863	860	859	841	850		611070	534588
2015-11-9	1120	987	874	847	854	848	835	865	860	859	846	870		472416	538856
2015-11-10	1112	960	872	853	851	847	829	857	860	859	838	865		537992	544282
2015-11-11	1112	933	873	860	840	847	827	861	856	857	837	865		387592	543674
2015-11-12	1112	939	872	869	840	847	820	851	856	857	831	860		1004636	541148
2015-11-13	1112	953	880	871	835	829	817	848	849	849	827	856		838342	526326
2015-11-16		943	883	871	832	825	814	842	848	849	820	849	829	467318	528450
2015-11-17		937	867	871	830	829	811	840	841	840	815	819	810	811698	506486
2015-11-18		946	868	871	830	829	812	840	841	840	816	826	805	495148	517040
2015-11-19		948	860	872	807	823	793	825	838	830	800	797	802	928820	482030
2015-11-20		971	857	872	805	823	785	821	838	830	798	801	802	690842	456080
2015-11-23		983	864	872	814	823	783	819	819	818	790	801	784	548168	451954
2015-11-24		983	871	874	801	804	778	817	815	789	774	781	793	717802	434344
2015-11-25		999	897	884	827	825	802	834	838	821	796	796	805	792172	424996
2015-11-26		980	899	884	838	830	811	845	838	851	804	811	806	862270	304530
2015-11-27		960	891	884	823	830	806	839	838	850	802	807	803	328318	325334
2015-11-30		929	891	884	823	828	799	832	838	843	795	806	789	334394	325198

硅铁

交易日期	511	512	601	602	603	604	605	606	607	608	609	610	611	成交量	持仓量
2015-11-2	4508	4690	3956	3834	3924	3842	4438	4082	4082	4082	4108	4108		6408	1254
2015-11-3	4508	4690	4010	3886	3978	3894	4500	4138	4138	4138	4164	4164		8452	1532
2015-11-4	4508	4690	3924	3804	3894	3810	4404	4050	4050	4050	4076	4076		6746	1464
2015-11-5	4508	4690	3894	3776	3864	3782	4370	4020	4020	4020	4046	4046		1966	1176
2015-11-6	4508	4690	3876	3760	3846	3766	4350	4002	4002	4002	4028	4028		1038	828
2015-11-9	4508	4690	3950	3832	3920	3838	4398	4046	4046	4046	4072	4072		1676	838
2015-11-10	4508	4690	3918	3802	3888	3808	4242	3902	3902	3902	3928	3928		1376	650
2015-11-11	4508	4690	3868	3754	3838	3760	4076	3750	3750	3750	3774	3774		2010	1120
2015-11-12	4508	4690	3728	3618	3700	3624	3918	3606	3606	3606	3628	3774		4634	1938
2015-11-13	4508	4690	3712	3602	3684	3608	3802	3500	3500	3500	3522	3662		3204	1306
2015-11-16		4690	3736	3626	3708	3632	3782	3482	3482	3482	3504	3644	3644	2354	1080
2015-11-17		4690	3688	3580	3660	3586	3708	3414	3414	3414	3504	3574	3574	1804	1044
2015-11-18		4690	3740	3630	3712	3638	3638	3350	3350	3350	3438	3508	3508	1368	1054
2015-11-19		4690	3664	3556	3638	3564	3648	3360	3360	3360	3448	3518	3518	1554	1114
2015-11-20		4690	3662	3554	3636	3562	3650	3362	3362	3362	3450	3520	3520	1300	1192
2015-11-23		4690	3564	3460	3540	3468	3604	3320	3320	3320	3408	3476	3752	1402	1384
2015-11-24		4690	3540	3438	3516	3446	3558	3278	3278	3278	3366	3432	3704	1808	1016
2015-11-25		4690	3624	3520	3600	3528	3584	3356	3356	3356	3446	3514	3792	538	912

2015-11-26		4690	3622	3518	3598	3526	3584	3354	3354	3354	3446	3512	3790	1566	926
2015-11-27		4690	3528	3428	3506	3434	3584	3268	3268	3268	3446	3422	3692	686	996
2015-11-30		4690	3508	3410	3486	3416	3486	3180	3180	3180	3352	3328	3592	624	1018

锰硅															
交易日期	511	512	601	602	603	604	605	606	607	608	609	610	611	成交量	持仓量
2015-11-2	5070	4950	3822	3524	3252	3460	3128	3280	3522	3468	3468	3468		326	554
2015-11-3	5070	4950	4020	3708	3420	3600	3348	3450	3664	3648	3648	3648		4382	1254
2015-11-4	5070	4950	4044	3730	3440	3622	3368	3472	3686	3670	3670	3670		6146	1642
2015-11-5	5070	4950	4020	3708	3420	3602	3348	3452	3664	3648	3648	3648		4274	1732
2015-11-6	5070	4950	4026	3714	3426	3608	3354	3458	3670	3654	3380	3380		3318	1434
2015-11-9	5070	4950	4034	3722	3434	3616	3362	3466	3678	3662	3388	3388		1936	1188
2015-11-10	5070	4950	4024	3714	3426	3608	3354	3458	3670	3654	3380	3380		862	1014
2015-11-11	5070	4950	3916	3614	3334	3512	3264	3366	3572	3556	3326	3326		3392	1690
2015-11-12	5070	4950	3722	3436	3200	3370	3286	3390	3596	3580	3372	3372		8198	1928
2015-11-13	5070	4950	3764	3476	3236	3408	3518	3630	3740	3834	3474	3474		3470	1890
2015-11-16		4950	3822	3530	3286	3462	3714	3630	3890	4048	3592	3592	3592	2930	1784
2015-11-17		4950	3768	3480	3240	3414	3680	3598	3854	4012	3568	3568	3568	3788	1882
2015-11-18		4950	3814	3522	3280	3456	3800	3642	3902	4062	3658	3658	3658	1870	1854
2015-11-19		4950	3738	3452	3216	3388	3750	3570	3824	3982	3660	3660	3660	3440	2256
2015-11-20		4950	3760	3472	3236	3408	3668	3492	3740	3896	3660	3580	3580	2336	2180
2015-11-23		4950	3716	3432	3198	3368	3626	3452	3696	3850	3660	3694	3694	3256	2518
2015-11-24		4950	3776	3488	3250	3422	3578	3406	3648	3800	3660	3646	3646	2896	1874
2015-11-25		4950	3838	3546	3304	3478	3586	3414	3656	3808	3720	3654	3654	2220	1428
2015-11-26		4950	3828	3538	3296	3470	3600	3428	3670	3824	3796	3730	3730	2072	1556
2015-11-27		4950	3736	3454	3218	3388	3678	3502	3750	3908	3648	3586	3586	2156	1480
2015-11-30		4950	3716	3436	3202	3370	3824	3642	3900	4064	3504	3444	3444	800	1458

注：1.价格单位：元/吨；2.成交量、持仓量按双边计算，单位:手；3.含期转现。

六、公告

关于调整棉花合约替代交割品升贴水的通告

(2015)26号

经研究决定，对棉花合约替代交割品升贴水调整如下(见下表)，自2016/17年度生产的棉花开始实施。

序号	指标	升水替代品 (元/吨)	基准品	贴水替代品 (元/吨)

1	颜色级	11	21	31	41	12	22
	升贴水	500	300	0	-400	-150	-450
2	长度 mm	≥30	29	28	27		
	升贴水	600	300	0	-300		
3	马克隆值	A		B(B1、B2)	C2		
	升贴水	200		0	-100		
4	断裂比强度	S1	S2	S3	S4		
	升贴水	500	250	0	-300		
5	长度整齐度	U1	U2	U3	U4		
	升贴水	250	150	0	-300		
6	轧工质量	P1		P2	P3		
	升贴水	200		0	-300		
7	异性纤维	/		发现未超过 1包的	发现超过1包的,每多发现 1包增加贴水		
	升贴水	/		0	-200		

仓单注销出库时,在复议期内,因自然变异造成棉花颜色级下降超出上述替代品范围的,其升贴水参照中国棉花协会发布的“2015年9月《中国棉花协会国产棉质量差价表》”执行。

郑州商品交易所

2015年11月13日

关于确定新疆棉花中转仓库交割相关费用的通告

(2015)27号

各会员单位、指定棉花交割仓库、指定棉花交割中转仓库:

根据《郑州商品交易所期货交割细则》和新公布的《期货交割棉公证检验实施办法》,经研究决定,现对新疆棉花中转仓库交割相关费用通告如下(见下表),自2015年11月18日起开始实施。

项目	费用标准	备注
仓储费	0.6元/吨·天	

入库配合复核费		25 元/吨		入库配合复核费由客户与中转库自行协商,但不得高于 25 元/吨。
入出库费用	运输方式	汽车	火车	1. 汽车运输 (含卸/装车、搬运、码/拆垛); 2. 火车运输 (含卸/装车、搬库内运输、铁路代转、码/下垛); 3. 已经存放在中转库的监管棉注册中转仓单的,不收取入出库费; 4. 从其他监管库移库到中转库注册中转仓单和中转仓单移库转为标准仓单的棉花收取入出库费。
	入库(元/吨)	20	40	
	出库(元/吨)	20	40	
复检费用	入库复检费	15 元/吨		发生复检才收取复检费,由最终责任方承担。
	出库复检费	15 元/吨		
	出库复检的配合检验费	25 元/吨		由复检申请方承担。

注:

1. 仓储费收取节点: 自中转仓单注册之日起至交易所开出《提货通知单》或《移库通知单》前一日止, 交易所代中转库收取仓储费, 交易所在每月第一个交易日按月计算划转上个月发生的仓储费; 交易所代收之外的费用, 交割仓库直接向货主收取。

2. 中转仓单的交割手续费, 仓单转让、期转现手续费与标准仓单相同。

郑州商品交易所

2015 年 11 月 13 日

关于取消华尔润玻璃产业股份有限公司玻璃交割厂库的通告

(2015)28 号

经研究决定, 自通告之日起, 取消华尔润玻璃产业股份有限公司指定玻璃交割厂库资格。

特此通告。

郑州商品交易所

2015 年 11 月 27 日

关于终止漳州旗滨玻璃有限公司、江门华尔润玻璃有限责任公司交割厂库业务的通告

(2015)29 号

经研究决定，自通告之日起，终止漳州旗滨玻璃有限公司、江门华尔润玻璃有限责任公司指定玻璃交割厂库资格。

郑州商品交易所

2015年11月27日



郑州商品交易所

Zhengzhou Commodity Exchange

地址：郑州市郑东新区商务外环路30号

网址：<http://www.czce.com.cn>