

2007. 04
总第24期

月度市场报告

 郑州商品交易所

ZCE MONTHLY REPORT

目 录

一、小麦、棉花、白糖、PTA 价格走势图	2
二、郑州商品交易所 4 月份交易统计.....	6
三、郑州商品交易所 4 月行情表.....	7
四、郑州商品交易所 4 月分品种每日结算价统计表.....	9
五、公告.....	11
六、市场综述.....	12
七、动态摘要.....	12

一、小麦、棉花、白糖价格走势

图1 郑州小麦期货价与现货价走势图

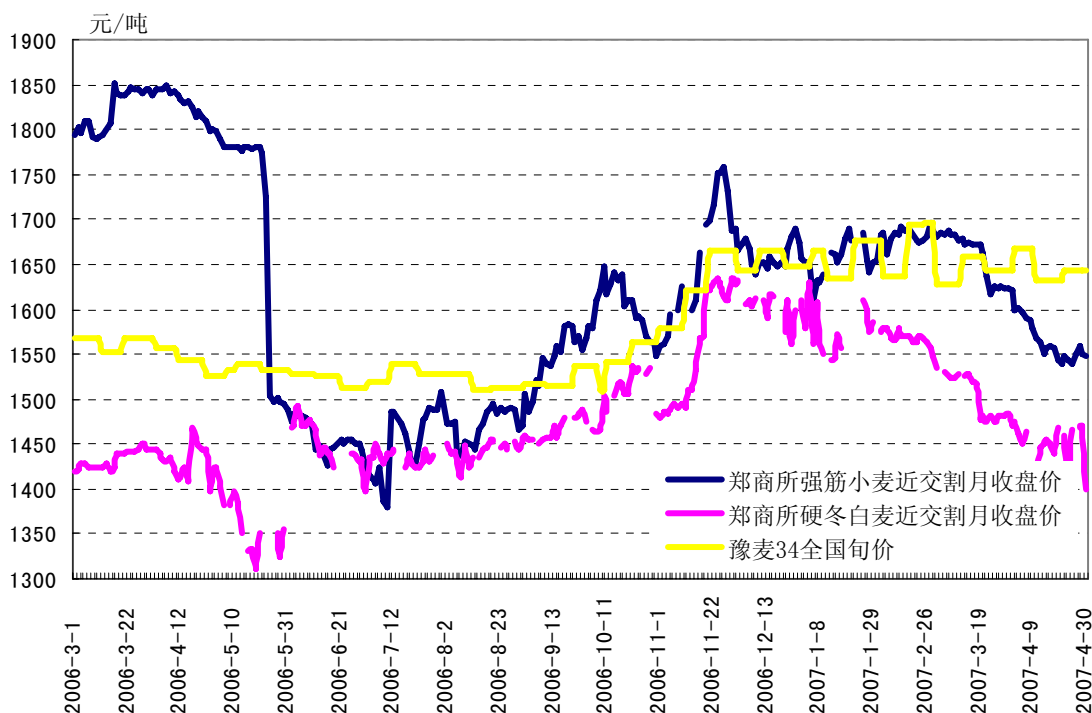


图2 郑州小麦期货价与CBOT小麦期货价走势图

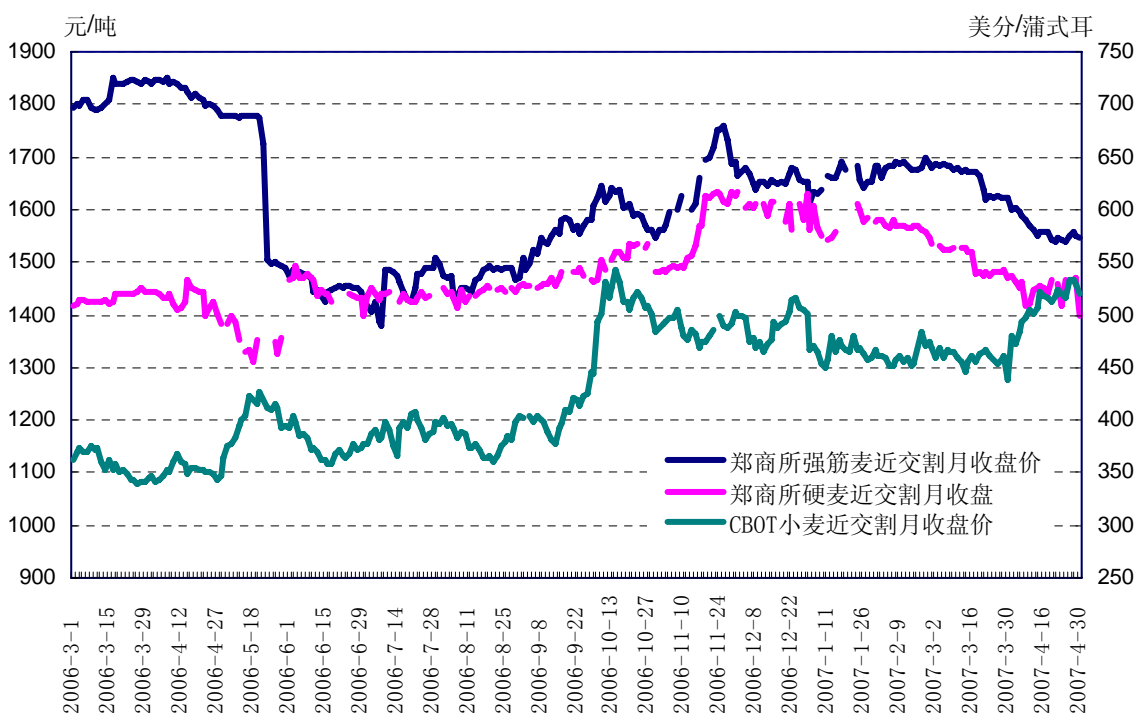


图3 郑州强筋小麦价与进口硬质小麦到岸价对比图

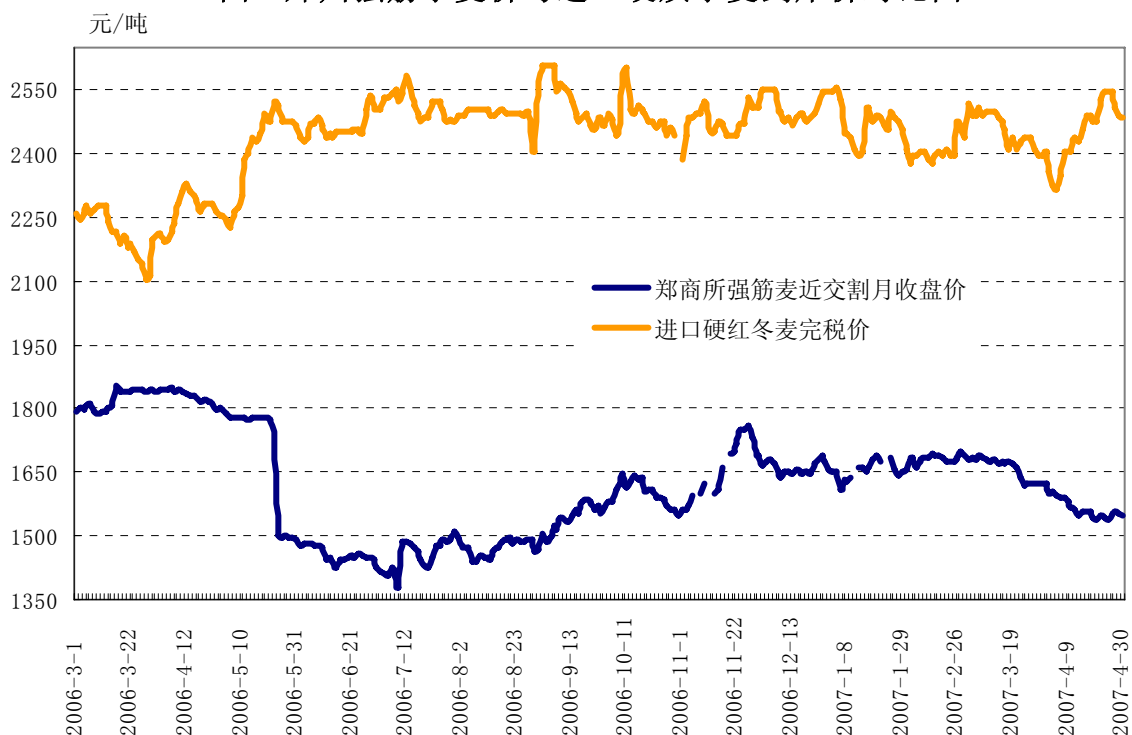


图4 郑州棉花期货价格与中国棉花价格指数对比图

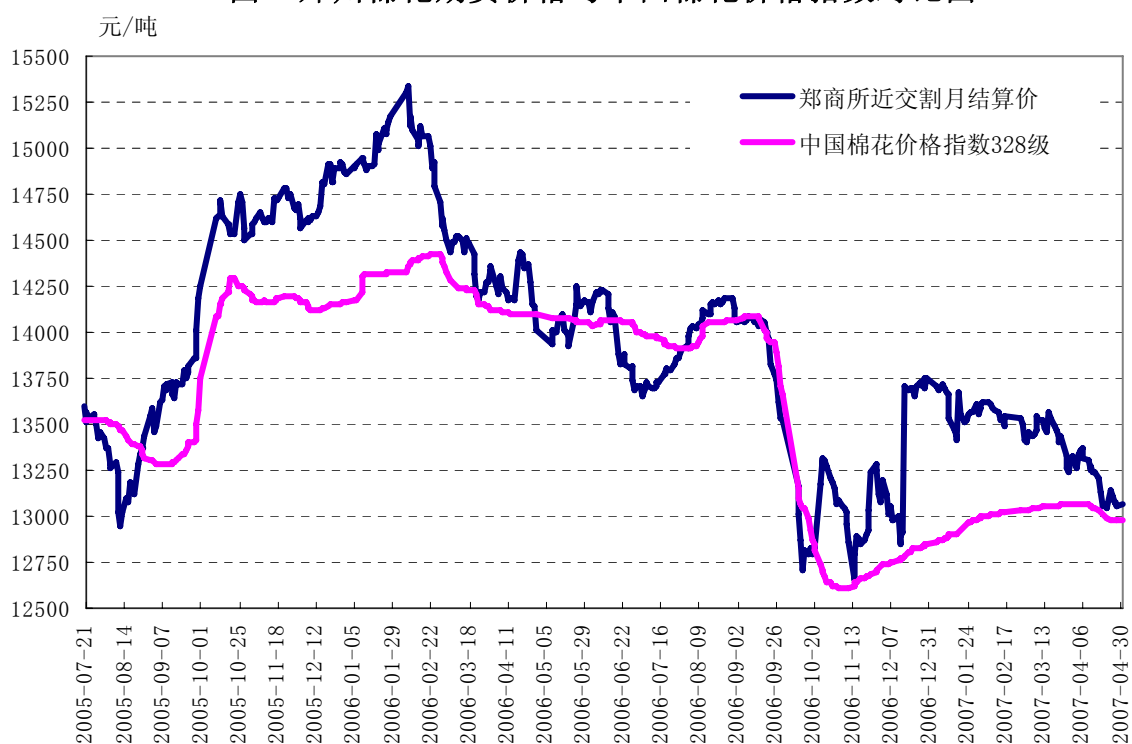


图5 郑州棉花期货与纽约棉花期货价格走势对比图

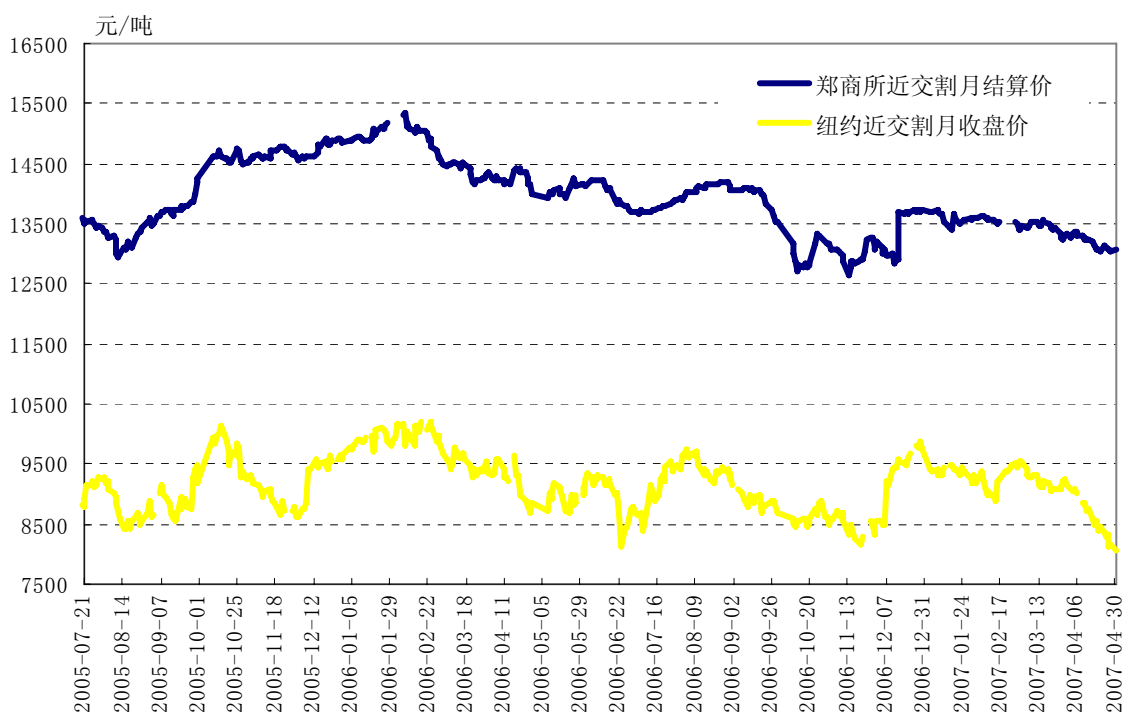


图6 郑州棉花期货价格与进口棉花价格指数对比图

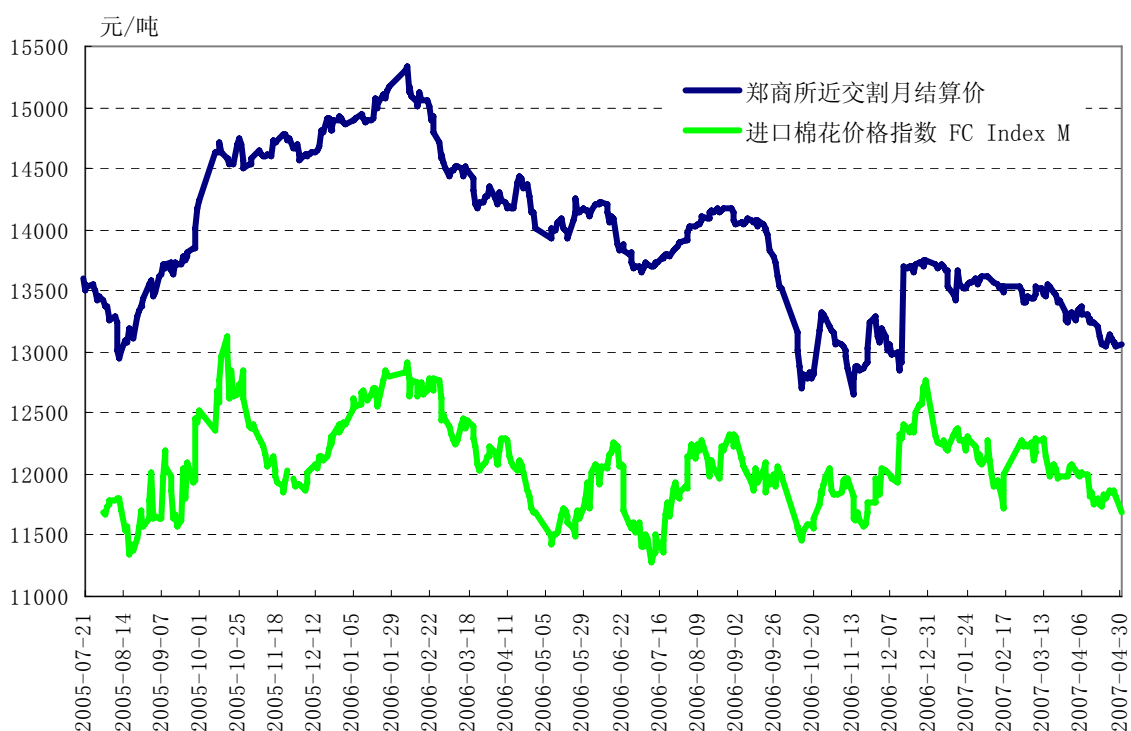


图7 郑州白糖期货价与现货价走势图

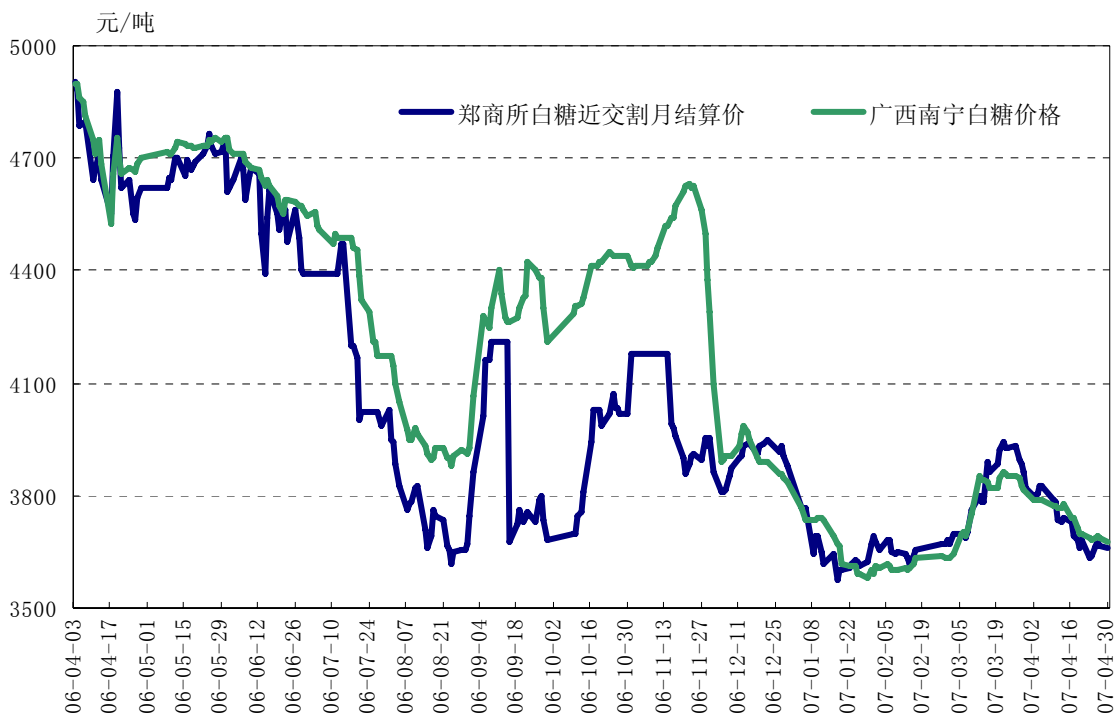
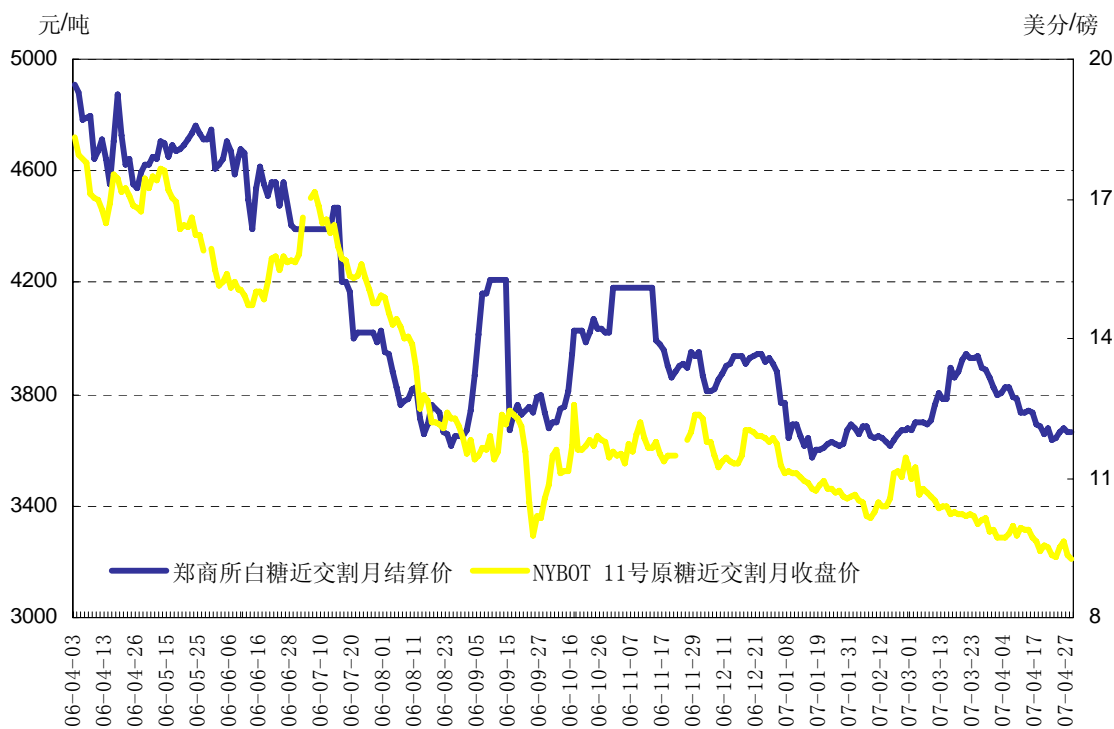
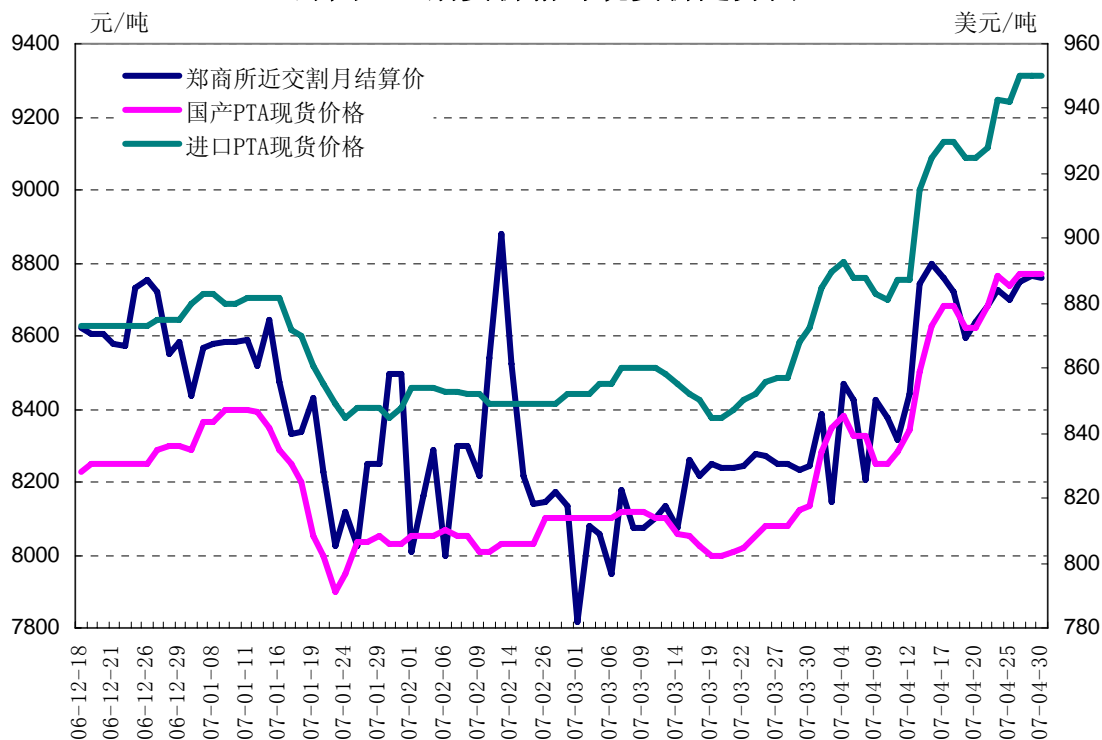


图8 郑州白糖期货价与纽约原糖期货价对比图



郑州PTA期货价格与现货价走势图



二、郑州商品交易所 4 月份交易统计

成交量

成交量	当月	去年同期	同比%	当年累计	去年同期累计	同比%
一号棉花	243,522	198,362	22.77%	619,750	2,541,552	-75.62%
白糖	2,344,832	3,166,270	-25.94%	9,576,106	8,155,764	17.42%
PTA	535,308	-	-	1,889,444	-	-
优质强筋小麦	5,908,070	924,432	539.10%	17,590,594	4,571,184	284.81%
硬冬白小麦	7,516	1,690	344.73%	16,444	29,170	-43.63%
合计	9,039,248	4,290,754	110.67%	29,692,338	15,297,670	94.10%

注：1.成交量单位：手；2.成交量按双边计算；3.合约单位：小麦、白糖 10 吨/手，棉花 5 吨/手；4.含期转现。

成交金额

成交金额	当月	去年同期	同比%	当年累计	去年同期累计	同比%
一号棉花	1,655,592	1,440,511	14.93%	4,274,517	19,293,738	-77.85%
白糖	8,961,663	15,011,691	-40.30%	36,620,514	41,182,446	-11.08%
PTA	2,349,180	-	-	8,039,630	-	-
优质强筋小麦	10,668,050	1,519,484	602.08%	32,438,262	7,833,468	314.10%
硬冬白小麦	11,769	2,505	369.85%	26,110	43,102	-39.42%
合计	23,646,253	17,974,190	31.56%	81,399,034	68,352,754	19.09%

注：1、成交金额：万元；2、交易金额双边计算；3、含期转现。

持仓量

持仓量	当月	去年同期	同比%	上月	环比%
一号棉花	63,792	56,694	12.52%	68,142	-6.38%
白糖	128,750	86,268	49.24%	120,350	6.98%
PTA	51,992	-	-	23,202	124.08%
优质强筋小麦	185,804	200,344	-7.26%	225,636	-17.65%
硬冬白小麦	1,068	356	200.00%	1,168	-8.56%
合计	431,406	343,662	25.53%	438,498	-1.62%

注：1.持仓量单位：手； 2.持仓量按双边计算； 3.合约单位：小麦、白糖 10 吨 / 手，棉花 5 吨 / 手。

实物交割

	200704 交割量	200704 期转现	200604 交割量	200604 期转现	当年合约 累计	去年同期合约 累计
一号棉花	1,040	272	1,924	620	7,972	6,472
白糖	-	-	-	-	2,945	-
PTA	1,522	0	-	-	2338	-
优质强筋小麦	-	-	-	-	5,588	15,193
硬冬白小麦	-	-	-	-	36	56
合计	2,562	272	1,924	620	18,879	21,721

注：1、合约交割量单位：手； 2、交割量按单边计算； 3、合约单位：小麦、白糖 10 吨 / 手，棉花 5 吨 / 手。

三、郑州商品交易所 4 月行情表

品种	月开盘 (元/吨)	最高价 (元/吨)	最低价 (元/吨)	月收盘 (元/吨)	月末持仓量 (张)	持仓变化 (张)	月末结算价 (元/吨)	成交量 (手)	成交额 (亿元)
CF704	13285	13390	13105	13180	0	-3064	13240	2,892	1.923
CF705	13370	13550	13000	13070	11,784	-11820	13060	30,678	20.401
CF707	13690	13920	13300	13335	43,016	5204	13345	189,404	128.838
CF709	14000	14300	13755	13785	6,514	4664	13800	17,220	12.029
CF711	14130	14380	13870	13900	1,028	198	13890	1,118	0.785
CF801	14405	14570	14090	14105	1,202	288	14120	1,716	1.225
CF803	14645	14720	14230	14260	248	180	14280	494	0.359
小计	-	-	-	-	63,792	-	-	243,522	165.559
GN705	0	0	0	0	0	0		0	0
GN707	0	0	0	0	0	0		0	0
GN709	0	0	0	0	0	0		0	0
GN711	0	0	0	0	0	0		0	0
GN801	0	0	0	0	0	0		0	0
GN803	0	0	0	0	0	0		0	0
小计	-	-	-	-	0	-	-	0	0

SR705	3810	3870	3570	3636	3,692	-9006	3662	22,664	8.541
SR707	3881	3936	3675	3738	35,386	-37948	3726	1,395,096	536.483
SR709	3948	3992	3677	3722	73,260	45948	3716	884,352	335.542
SR711	3866	3949	3605	3666	1,440	-722	3675	5,654	2.113
SR801	3801	3831	3552	3580	12,202	7638	3576	29,816	10.844
SR803	3805	3828	3550	3580	2,770	2490	3579	7,250	2.643
小计	-	-	-	-	128,750	-	-	2,344,832	896.166
TA704	8340	8760	8052	8570	0	-2328	8742	6,972	2.926
TA705	8300	8850	8300	8762	7,246	-11318	8758	81,550	34.828
TA706	8498	8998	8472	8886	30,440	28986	8900	402,574	177.378
TA707	8580	9090	8550	9036	12,364	11722	9034	39,370	17.597
TA708	8608	9330	8608	9088	458	430	9086	1,380	0.625
TA709	8638	9228	8638	9130	1,260	1194	9132	2,468	1.113
TA710	8888	9262	8700	9148	28	18	9050	298	0.136
TA711	8310	9300	8310	9270	22	20	9208	344	0.154
TA712	9002	9502	9002	9428	106	0	9428	102	0.047
TA801	8216	9490	8216	9490	62	60	9490	144	0.064
TA802	9000	9280	8280	9280	2	2	8854	6	0.003
TA803	9000	9360	8800	9000	2	2	9076	86	0.039
TA804	9000	9000	8352	8852	2	2	8602	14	0.006
小计	-	-	-	-	51,992	-	-	535,308	234.918
WS705	1576	1611	1533	1548	5,792	-8100	1547	26,516	4.17
WS707	1640	1658	1580	1599	5,928	-534	1597	22,030	3.563
WS709	1831	1849	1731	1794	118,290	-15674	1793	5,332,892	962.715
WS711	1831	1860	1760	1813	28,590	-14254	1807	360,528	65.552
WS801	1885	1898	1801	1847	25,360	-2858	1842	159,440	29.559
WS803	1893	1907	1812	1851	1,844	1588	1849	6,664	1.245
小计	-	-	-	-	185,804	-	-	5,908,070	1,066.805
WT705	1484	1499	1400	1400	36	-104	1400	384	0.056
WT707	1537	1539	1450	1465	84	14	1465	850	0.128
WT709	1558	1595	1485	1514	276	-14	1509	2,826	0.439
WT711	1595	1604	1530	1552	632	14	1551	940	0.148
WT801	1600	1640	1557	1575	24	-18	1573	1,228	0.198
WT803	1670	1688	1570	1598	16	8	1600	1,288	0.21
小计	-	-	-	-	1,068	-	-	7,516	1.177
总计	-	-	-	-	431,406	-	-	9,039,248	2,364.625

注： 1、成交量、成交额、月末持仓量均按双边计算； 2、不含期转现。

四、郑州商品交易所 4 月分品种每日结算价统计表

棉花 CF.									
交易日期	704	705	707	709	711	801	803	成交量	持仓量
2007-4-2	13265	13410	13750	14105	14175	14435	14645	10670	67478
2007-4-3	13335	13445	13825	14190	14285	14515	14635	15508	69574
2007-4-4	13355	13500	13855	14235	14305	14490	14630	12668	70482
2007-4-5	13370	13520	13880	14275	14330	14535	14650	12882	72556
2007-4-6	13310	13455	13790	14195	14235	14470	14570	13532	72788
2007-4-9	13300	13410	13785	14185	14220	14460	14600	12554	73612
2007-4-10	13245	13340	13700	14120	14195	14445	14600	14188	72902
2007-4-11	13275	13395	13765	14180	14230	14455	14540	10708	73592
2007-4-12	13240	13355	13715	14115	14195	14445	14560	10542	73194
2007-4-13	13240	13285	13650	14075	14190	14405	14520	10044	71106
2007-4-16		13210	13570	13985	14110	14345	14450	15514	71772
2007-4-17		13130	13475	13905	14050	14235	14355	10934	70930
2007-4-18		13055	13400	13850	13960	14175	14325	15040	69080
2007-4-19		13060	13400	13845	13945	14175	14325	9926	68618
2007-4-20		13045	13410	13835	13940	14140	14265	14440	68646
2007-4-23		13145	13475	13920	13990	14170	14280	13732	68058
2007-4-24		13110	13400	13860	13970	14150	14280	8810	65896
2007-4-25		13080	13405	13850	13910	14165	14300	8470	65548
2007-4-26		13080	13405	13855	13935	14175	14290	7994	65282
2007-4-27		13050	13355	13810	13905	14150	14280	8272	64454
2007-4-30		13060	13345	13800	13890	14120	14280	7094	63792
强筋小麦 WS									
交易日期	705	707	709	711	801	803	成交量	持仓量	
2007-4-2	1593	1646	1838	1847	1888	1899	271,326	202,510	
2007-4-3	1602	1653	1843	1854	1895	1905	157,546	200,174	
2007-4-4	1601	1651	1841	1852	1891	1903	92,084	198,492	
2007-4-5	1592	1645	1837	1848	1887	1897	157,754	199,486	
2007-4-6	1586	1635	1815	1829	1869	1883	249,562	199,782	
2007-4-9	1586	1638	1829	1843	1882	1892	199,134	204,444	
2007-4-10	1575	1623	1811	1831	1871	1885	160,762	198,176	
2007-4-11	1571	1622	1818	1836	1874	1886	166,682	201,952	
2007-4-12	1558	1609	1804	1825	1865	1877	223,696	192,730	
2007-4-13	1550	1604	1788	1813	1851	1862	204,512	191,624	
2007-4-16	1559	1612	1806	1825	1863	1875	209,472	210,294	
2007-4-17	1559	1613	1821	1835	1873	1882	215,278	215,370	
2007-4-18	1549	1597	1786	1794	1830	1836	330,936	208,228	
2007-4-19	1537	1588	1757	1779	1818	1824	460,548	188,830	
2007-4-20	1542	1600	1780	1801	1838	1845	494,738	213,376	
2007-4-23	1545	1611	1807	1824	1856	1868	536,036	223,576	

2007-4-24	1538	1600	1787	1806	1841	1855	399,520	215,280
2007-4-25	1546	1608	1801	1817	1851	1856	413,754	233,990
2007-4-26	1555	1618	1833	1844	1876	1882	483,850	237,886
2007-4-27	1549	1604	1816	1828	1862	1870	291,792	220,354
2007-4-30	1547	1597	1793	1807	1842	1849	189,088	185,804

硬冬白小麦 WT

交易日期	705	707	709	711	801	803	成交量	持仓量
2007-4-2	1465	1537	1583	1598	1610	1642	86	1,146
2007-4-3	1469	1527	1581	1604	1639	1641	258	1,120
2007-4-4	1450	1527	1578	1602	1639	1641	24	1,124
2007-4-5	1463	1516	1575	1591	1624	1649	488	1,120
2007-4-6	1463	1514	1571	1585	1618	1621	580	1,116
2007-4-9	1428	1514	1582	1599	1618	1618	354	1,120
2007-4-10	1431	1504	1564	1572	1613	1619	1,226	1,102
2007-4-11	1447	1504	1566	1574	1612	1619	1,438	1,102
2007-4-12	1450	1505	1550	1571	1615	1618	272	1,112
2007-4-13	1443	1504	1548	1571	1605	1612	194	1,118
2007-4-16	1450	1498	1531	1571	1605	1623	324	1,124
2007-4-17	1445	1486	1534	1576	1605	1623	34	1,128
2007-4-18	1468	1483	1527	1557	1597	1619	336	1,118
2007-4-19	1468	1483	1500	1550	1609	1611	402	1,118
2007-4-20	1460	1492	1514	1563	1592	1580	288	1,128
2007-4-23	1424	1488	1511	1543	1597	1603	278	1,160
2007-4-24	1467	1488	1510	1560	1609	1604	144	1,154
2007-4-25	1467	1490	1510	1552	1593	1605	80	1,158
2007-4-26	1434	1490	1530	1565	1607	1608	328	1,194
2007-4-27	1444	1492	1519	1554	1589	1595	186	1,102
2007-4-30	1400	1465	1509	1551	1573	1600	196	1,068

白糖 SR

交易日期	705	707	709	711	801	803	成交量	持仓量
2007-4-2	3799	3893	3955	3866	3805	3805	117,390	124,336
2007-4-3	3804	3901	3961	3884	3818	3819	133,372	127,960
2007-4-4	3825	3923	3979	3888	3823	3824	135,394	131,118
2007-4-5	3827	3921	3976	3884	3815	3816	94,498	132,024
2007-4-6	3821	3922	3979	3912	3821	3816	131,432	130,652
2007-4-9	3790	3878	3939	3882	3803	3800	109,334	128,338
2007-4-10	3783	3876	3935	3877	3799	3798	136,370	138,758
2007-4-11	3737	3832	3885	3826	3762	3762	144,454	131,382
2007-4-12	3732	3829	3881	3832	3761	3763	81,494	125,792
2007-4-13	3739	3847	3910	3833	3775	3777	130,030	130,118
2007-4-16	3732	3837	3888	3807	3764	3761	113,212	135,076
2007-4-17	3691	3786	3830	3740	3725	3727	98,984	128,162

2007-4-18	3684	3754	3793	3713	3692	3689	106,718	123,238
2007-4-19	3659	3720	3753	3678	3653	3648	91,818	120,116
2007-4-20	3681	3742	3768	3689	3649	3638	81,642	123,438
2007-4-23	3634	3705	3714	3651	3591	3587	119,556	128,256
2007-4-24	3641	3698	3713	3653	3574	3575	100,504	127,792
2007-4-25	3663	3718	3725	3662	3580	3576	102,874	129,096
2007-4-26	3678	3756	3758	3686	3593	3588	111,764	132,190
2007-4-27	3667	3746	3735	3673	3576	3570	103,742	132,886
2007-4-30	3662	3726	3716	3675	3576	3579	100,250	128,750

PTA(TA)															
交易日期	704	705	706	707	708	709	710	711	712	801	802	803	804	成交量	持仓量
2007-4-2	8384	8458	8596	8670	8680	8766	8818	8618	9002	8560				21,334	23194
2007-4-3	8144	8548	8690	8798	8680	8872	8886	8618	9198	8560				33,870	29374
2007-4-4	8468	8576	8716	8786	8816	8866	8826	8646	9198	8560				31,854	35530
2007-4-5	8424	8544	8686	8752	8816	8816	8826	8646	9198	8560				16,464	37494
2007-4-6	8206	8544	8690	8750	8776	8816	8790	8646	9198	8560				28,832	40250
2007-4-9	8426	8530	8686	8746	8776	8802	8790	8646	9198	8560				22,222	44586
2007-4-10	8378	8488	8656	8716	8776	8810	8790	8736	9198	8560				17,284	43896
2007-4-11	8314	8506	8682	8748	8776	8810	8790	8736	9198	8560				21,424	47578
2007-4-12	8442	8590	8762	8816	9036	8904	8902	8736	9198	8560				47,608	56762
2007-4-13	8742	8666	8852	8912	8970	8968	9178	8782	9300	8560				44,746	56172
2007-4-16		8796	8970	9046	9082	9142	9178	8782	9450	8560	9000	9000	9000	39,846	51904
2007-4-17		8758	8934	9050	9148	9168	9236	9134	9450	8560	8854	9000	9000	19,224	53090
2007-4-18		8718	8866	8984	9014	9072	9076	9134	9502	8516	8854	9000	9000	49,450	54384
2007-4-19		8596	8764	8888	8968	9002	9032	9130	9502	8516	8854	9076	8790	27,224	53774
2007-4-20		8640	8806	8916	9008	9064	9092	9052	9502	8516	8854	9076	8790	22,402	55304
2007-4-23		8680	8838	8956	9018	9106	9092	9150	9500	8570	8854	9076	8790	12,852	54640
2007-4-24		8724	8888	8992	9046	9106	9050	9150	9262	9082	8854	9076	8700	14,204	56920
2007-4-25		8698	8850	8948	9046	9050	9050	9150	9428	9082	8854	9076	8700	8,958	56324
2007-4-26		8746	8912	9016	9082	9160	9050	9150	9428	9440	8854	9076	8602	20,620	58838
2007-4-27		8764	8924	9044	9124	9152	9050	9208	9428	9490	8854	9076	8602	20,148	55564
2007-4-30		8758	8900	9034	9086	9132	9050	9208	9428	9490	8854	9076	8602	14,742	51992

注：1. 价格单位：元/吨；2. 成交量、持仓量按双边计算，单位：手；3. 含期转现。

五、公告

关于 TA802、TA803、TA804 合约基准价的通告

(2007) 第 6 号

现将 2007 年 4 月 16 日上市交易 PTA 相关合约基准价通告如下：

TA802 9000 元/吨

TA803 9000 元/吨

TA804 9000 元/吨

特此通告, 请及时转告广大投资者。

二 00 七年四月十三日

六、市场综述

本月小麦成交活跃, 跳空低开, 大幅振荡走低。主力合约 WS709 当月波动区间为 1731 - 1849 元, 最大波幅 118 元/吨, 月底报收 1794 元, 较上月末跌 85 元/吨, 跌幅 4.52%。

本月棉花先扬后抑, 振荡下跌。主力合约 CF707 当月波动区间为 13300 - 13920 元, 最大波幅 620 元/吨。月底报收 13335 元, 较上月末跌 465 元/吨, 跌幅 3.37%。

本月白糖振荡下跌, 月末小幅回调。主力合约 SR709 当月波动区间为 3677 - 3992 元, 最大波幅 315 元/吨, 月底报收 3722 元/吨, 较上月末跌 232 元/吨, 跌幅 5.87%。

本月 PTA 交易活跃, 振荡上涨。主力合约 TA706 当月波动区间为 8472 - 8998 元, 最大波幅 526 元/吨, 月底报收 8886 元/吨, 较上月末涨 410 元/吨, 涨幅 4.84%。

本月郑州期货市场总成交量 9,039,248 手, 其中成交强麦期货合约 5,908,070 手、硬麦期货合约 7,516 手、棉花期货合约 243,522 手、白糖期货合约 2,344,832 手、PTA 期货合约 535,308 手。截至 4 月 30 日, 总持仓量达 431,406 手, 其中强麦持仓量 185,804 手、硬麦 1,068 手, 棉花 63,792 手, 白糖 128,750 手, 精对苯二甲酸 (PTA) 51,992 手。

七、动态摘要

2007 年 4 月 26 日, 郑商所参展第二届中国中部贸易投资博览会。

2007 年 4 月 27 日, 商务部部长薄熙来一行视察郑商所。



地址：郑州市未来大道 69 号

邮编：450008

电话：0086-371-65610069

传真：0086-371-65613068

<http://www.czcw.com.cn>