



鄭州商品交易所

ZHENGZHOU COMMODITY EXCHANGE

1995

年报

1995 年统计资料

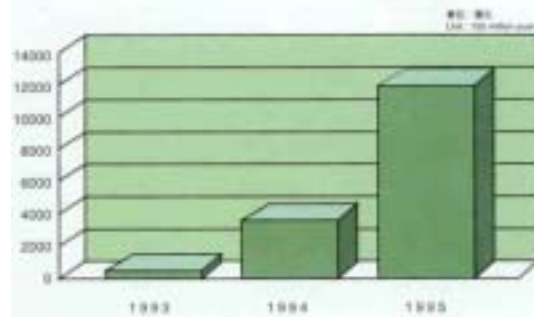
郑交所上市商品一览表

| 交易品种 | 交易单位 | 最小变动价格 (元/张) | 每日价格最大波动限制 (元/张) | 合约月份 | 标准交割等级 | 交割地点 |
|---------------|---------|--------------|------------------|-------------------|---|--------------|
| *小麦 | 10 吨 | 20 | ±400 | 1. 3. 5. 7. 9. 11 | 国标北方三等硬冬白麦 国标北方三等软冬白麦 | 河南、河北、山东定点仓库 |
| *玉米 | 10 吨 | 20 | ±400 | 1. 3. 5. 7. 9. 11 | 国标二等黄玉米 | 同上 |
| 大豆 | 10 吨 | 20 | ±600 | 1. 3. 5. 7. 9. 11 | 国标三等黄大豆 | 同上 |
| *绿豆 | 10 吨 | 20 | ±1200 | 1. 3. 5. 7. 9. 11 | 国标二等杂绿豆 | 同上 |
| *花生仁 | 10 吨 | 20 | ±800 | 1. 3. 5. 6. 11 | 国标三等花生仁 | 同上 |
| *豆粕 | 10 吨 | 20 | ±600 | 1. 3. 5. 7. 9. 11 | 国标二级饲料用豆粕 | 河南定点仓库 |
| 红小豆 | 5 吨 | 20 | ±500 | 1. 3. 5. 9. 11 | 国标二等红小豆 | 同小麦 |
| *芝麻 | 10 吨 | 20 | ±1000 | 1. 3. 5. 7. 9. 11 | 国标二等杂芝麻 | 同小麦 |
| 铝 | 1 吨 | 20 | ±500 | 3. 6. 8. 10. 12 | 国标特一级铝锭 | 郑州定点仓库 |
| *棉纱 | 1 吨 | 20 | ±600 | 3. 6. 8. 10. 12 | 国标本色棉纱线 32 支普梳筒子单纱一等级 | 郑州定点仓库 |
| *425 号普通硅酸盐水泥 | 50 吨 | 20 | ±300 | 1. 3. 5. 7. 9. 11 | 国标 GB175-92 规定的 425 号普通硅酸盐水泥 | 河南定点仓库 |
| 5 毫米无色浮法玻璃 | 50 重量箱 | 20 | ±150 | 1. 3. 5. 7. 9. 11 | 国标 GB11614-89 规定：5 毫米一级品； 尺寸：2000×1500×5 | 郑州定点仓库 |
| 胶合板 | 200 片 | 20 | ±400 | 1. 3. 5. 7. 9. 11 | JPIC 标准，BB 级或 CC 级，材质为柳桉木的印度尼西亚产的胶合板；规格为 1220 毫米×2440 毫米×3 毫米 | 郑州、上海定点仓库 |
| 92-3 国库券 | 10000 元 | 2 | ±200 | 3. 6. 9. 12 | 92 年发行的三年期国库券 | 郑州 |
| 93-3 国库券 | 10000 元 | 2 | ±200 | 3. 6. 9. 12 | 93 年发行的三年期国库券 | 郑州 |
| 92-5 国库券 | 10000 元 | 2 | ±200 | 3. 6. 9. 12 | 94 年发行的三年期国库券 | 郑州 |
| 94-2 国库券 | 10000 元 | 2 | ±200 | 3. 6. 9. 12 | 95 年发行的三年期国库券 | 郑州 |

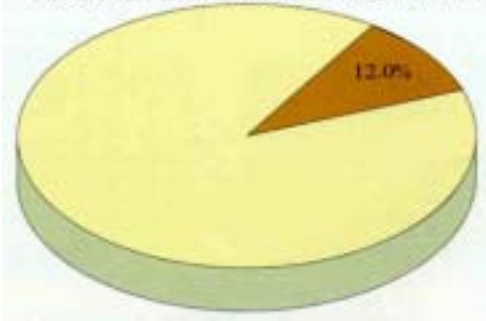
注：1、*为中国证监会 5 月 23 日批准的上市交易品种，其余品种退出交易。

2、所有品种的交易时间为每周一至周五 9：00—11：30、13：00—15：30，最后交易日为交割月最后营业日往前数第七个营业日；交割日期为交割月份第一营业日至最后营业日。其中胶合板最后交易日为交割月最后营业日往前数第四个营业日，交割日期为交割月份最后交易日一次交割。

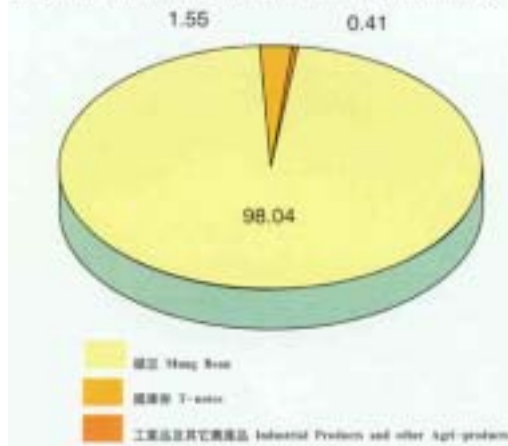
1993-1995年鄭交所期貨交易金額圖
1993-1995 CZCE Futures Trading Amount Comparison



鄭交所成交金額占國內期貨交易總量份額圖



期貨交易分品種成交份額示意圖
Proportions of Futures Trading Volume by Commodity



各月份交易量及成交额

| | 1月 | 2月 | 3月 | 4月 | 5月 | 6月 | 7月 | 8月 | 9月 | 10月 | 11月 | 12月 | 合计 |
|-----------|-----------|-----------|-----------|-----------|-----------|-----------|-----------|-----------|-----------|-----------|----------|-----------|-----------|
| 交易量(张) | 995660 | 822798 | 3874450 | 5290524 | 4125462 | 3648872 | 3944690 | 4147120 | 2377222 | 2564572 | 1895010 | 2913192 | 36599572 |
| 成交金额(万元) | 2152760 | 2172121 | 10349612 | 16799952 | 14179750 | 11539507 | 13135640 | 13471516 | 8248548 | 9388386 | 7134359 | 10205262 | 118777413 |
| 交易日(天) | 18 | 12 | 23 | 20 | 20 | 22 | 21 | 23 | 21 | 20 | 22 | 21 | 243 |
| 日均交易量(张) | 55314 | 68567 | 168454 | 264526 | 206273 | 165858 | 187842 | 180310 | 113201 | 128229 | 86137 | 138723 | 150616 |
| 日均成交额(万元) | 119597.78 | 181010.10 | 449983.12 | 839997.60 | 708987.50 | 524523.06 | 625506.67 | 585718.09 | 392788.00 | 469419.30 | 324289.0 | 485964.86 | 488795.94 |

分品种月交易量

| | 1月 | 2月 | 3月 | 4月 | 5月 | 6月 | 7月 | 8月 | 9月 | 10月 | 11月 | 12月 | 合计 |
|----------|--------|--------|---------|---------|---------|---------|---------|---------|---------|---------|---------|---------|----------|
| 小麦 | 1940 | 890 | 19470 | 19310 | 9370 | 11590 | 10120 | 12880 | 3560 | 6460 | 8960 | 1080 | 105630 |
| 玉米 | 1400 | 3880 | 8580 | 13850 | 9800 | 2530 | 990 | 500 | 730 | 120 | 30 | 0 | 42410 |
| 大豆 | 12 | 0 | 0 | 0 | 0 | - | - | - | - | - | - | - | 12 |
| 绿豆 | 486600 | 805384 | 3803948 | 5256724 | 4105140 | 3634752 | 3933580 | 4133740 | 2372932 | 2557992 | 1849524 | 2638160 | 35578476 |
| 红小豆 | 8 | 0 | 0 | 0 | 0 | - | - | - | - | - | - | - | 8 |
| 花生仁 | 24 | 8 | 4 | 8 | 0 | 0 | 0 | 0 | 0 | 0 | 4 | 0 | 48 |
| 豆粕 | 16 | 616 | 0 | 0 | 0 | 0 | 0 | 0 | 0 | 0 | 0 | 0 | 632 |
| 铝 | 1000 | 0 | 0 | 0 | 0 | - | - | - | - | - | - | - | 1000 |
| 92-3 国库券 | 91292 | 200 | 8648 | 24 | 88 | - | - | - | - | - | - | - | 100252 |
| 93-3 国库券 | 191364 | 8788 | 31252 | 52 | 368 | - | - | - | - | - | - | - | 231824 |
| 92-5 国库券 | 124300 | 696 | 460 | 480 | 284 | - | - | - | - | - | - | - | 126220 |
| 94-2 国库券 | 97704 | 2336 | 2088 | 76 | 412 | - | - | - | - | - | - | - | 102616 |

注：“-”表示该品种已退出交易

农产品分品种交割总量统计表

| | 小麦 | 玉米 | 绿豆 | 花生仁 | 豆粕 | 合计 |
|--------|-------|-------|----------|-------|------|----------|
| 交易量（张） | 93780 | 21900 | 32139304 | 88 | 1148 | 32256220 |
| 交割量（张） | 5840 | 50 | 33738 | 12 | 70 | 39710 |
| 交割率（%） | 6.23 | 0.23 | 0.1 | 13.64 | 6.10 | 0.12 |

各合约月份农产品交割情况统计表

| | 1995.1 | | | 1995.3 | | | 1995.5 | | |
|-----|---------|--------|--------|---------|--------|--------|---------|--------|--------|
| | 交易量（张） | 交割量（张） | 交割率（%） | 交易量（张） | 交割量（张） | 交割率（%） | 交易量（张） | 交割量（张） | 交割率（%） |
| 小麦 | 5250 | 780 | 14.86 | 5600 | 120 | 2.14 | 8130 | 130 | 1.60 |
| 玉米 | 10030 | | | | | | | | |
| 大豆 | 312 | | | | | | | | |
| 绿豆 | 2115334 | 7942 | 0.38 | 3049268 | 2796 | 0.09 | 1891310 | 5048 | 0.27 |
| 花生仁 | | | | 88 | 12 | 13.64 | | | |
| 豆粕 | 900 | 52 | 5.78 | 248 | 18 | 7.26 | | | |
| 合计 | 2131826 | 8774 | 0.41 | 3055204 | 2946 | 0.10 | 1899440 | 5178 | 0.27 |

| | 1995. 7 | | | 1995. 9 | | | 1995. 11 | | |
|-----|---------|--------|--------|---------|--------|--------|----------|--------|--------|
| | 交易量（张） | 交割量（张） | 交割率（%） | 交易量（张） | 交割量（张） | 交割率（%） | 交易量（张） | 交割量（张） | 交割率（%） |
| 小麦 | 36130 | 2550 | 7.06 | 22960 | 1910 | 8.32 | 15710 | 350 | 2.23 |
| 玉米 | 11870 | 50 | 0.42 | | | | | | |
| 大豆 | | | | | | | | | |
| 绿豆 | 8728760 | 2756 | 0.03 | 8901676 | 8688 | 0.10 | 7452956 | 6508 | 0.09 |
| 花生仁 | | | | | | | | | |
| 豆粕 | | | | | | | | | |
| 合计 | 8776760 | 5356 | 0.06 | 8924636 | 10598 | 0.12 | 7468666 | 6858 | 0.09 |

绿豆各合约月份最高成交量、最低成交价及成交的日期

单位：元/张

| 合约月份 | 最高成交价 | 成交日期 | 最低成交价 | 成交日期 |
|------|-------|------------|-------|-----------|
| 9501 | 36400 | 94. 10. 10 | 22400 | 94. 6. 23 |
| 9503 | 37320 | 94. 9. 30 | 22190 | 95. 3. 9 |
| 9505 | 37320 | 94. 9. 28 | 23480 | 95. 3. 7 |
| 9507 | 38110 | 95. 5. 5 | 23490 | 95. 3. 7 |
| 9509 | 40010 | 95. 5. 5 | 25360 | 95. 3. 7 |
| 9511 | 39340 | 95. 5. 5 | 25760 | 95. 3. 6 |

现货交易成交量统计表

单位：万吨

| 品种 | 小麦 | 玉米 | 其它 | 合计 |
|----|-----|----|----|-----|
| 数量 | 140 | 50 | 28 | 218 |

会员结构统计表

1、会员经济性质统计

| 经济性质类别 | 数目及比例 | | 经济性质类别 | 数目及比例 | |
|--------|-------|-------|--------|-------|-------|
| 全民 | 117 | 45.7% | 股份制 | 122 | 47.6% |
| 集体 | 11 | 4.3% | 中外合资 | 3 | 1.2% |
| 个体私营 | 2 | 0.8% | 其它 | 1 | 0.4% |

2、会员注册机关统计

| 注册机关类别 | 国家工商局 | | 省工商局 | | 地区工商局 | | 市工商局 | | 县工商局 | |
|--------|-------|-----|------|-------|-------|----|------|-------|------|------|
| 数目及比例 | 141 | 55% | 56 | 21.9% | 5 | 2% | 52 | 20.3% | 2 | 0.8% |

3、会员地域类别统计

| 地域类别 | 河南省内 | | 河南省外 | |
|-------|------|-----|------|-----|
| 数目及比例 | 72 | 28% | 184 | 72% |

4、会员交易资格统计

| 交易资格类别 | 自营 | | 代理 | | 自营兼代理 | |
|--------|----|----|-----|-------|-------|-------|
| 数目及比例 | 18 | 7% | 130 | 50.8% | 108 | 42.2% |

5、会员注册资金统计

| | | | | | | |
|--------|--------|--------|-------------|--------|-----------------|--------|
| 注册资金类别 | 1000 万 | | 1000-5000 万 | | 5000（含 5000）万以上 | |
| 数目及比例 | 80 | 31. 2% | 131 | 51. 2% | 45 | 17. 6% |

6、会员行业统计

| 行业类别 | 数目及比例 | | 行业类别 | 数目及比例 | |
|--------|-------|--------|------|-------|-------|
| 专业期货公司 | 129 | 50. 4% | 金融 | 16 | 6. 3% |
| 粮油 | 37 | 14. 5% | 外贸 | 8 | 3. 1% |
| 石化 | 1 | 0. 4% | 供销 | 2 | 0. 8% |
| 金属 | 3 | 1. 2% | 投资 | 10 | 3. 9% |
| 实业 | 43 | 16. 8% | 其它 | 7 | 2. 7% |